

## CẬP NHẬT THỊ TRƯỜNG TUẦN 19/08 – 23/08

Cập nhật ngày 25/08/2024

	Điểm số	Thay đổi (%)
<b>VN-INDEX</b>	1,285.32	<b>2.6%</b>
KLGD (trCP)	3,512.75	<b>23.8%</b>
GTGD (tỷ VND)	88,780.71	<b>19.0%</b>
<b>HNX-INDEX</b>	240.07	<b>2.1%</b>
KLGD (trCP)	327.20	<b>22.6%</b>
GTGD (tỷ VND)	6,551.62	<b>17.6%</b>

VNINDEX tiếp tục có tuần tăng điểm tích cực với 4/5 phiên tăng điểm, thanh khoản hồi phục tích cực hơn so với trung bình 20 tuần gần nhất sau khi chỉ số xác nhận vùng đáy ngắn hạn quanh 1200 điểm, tuy nhiên thanh khoản có xu hướng giảm dần khi chỉ số tiệm cận vùng đỉnh quanh 1,280 -1,285 điểm. Sắc xanh ghi nhận sự lan tỏa ở hầu hết các nhóm ngành. Dòng tiền từ nhóm tổ chức trong nước có tuần mua ròng mạnh, tập trung chính ở nhóm Vốn hóa lớn, Tài chính, Bất động sản, là động lực chính giúp nâng đỡ chỉ số hồi phục. VNINDEX có tuần tăng mạnh 33.09 điểm (2.64%), kết tuần gần cao nhất tại 1285.32 điểm.

## DỮ LIỆU THỊ TRƯỜNG TUẦN 19/08 – 23/08

### Top KLGD lớn nhất HOSE

Mã	KLGD	ROE	EPS	P/E	P/B
VIX	133,314,500	7.6%	803	15.1	1.1
HPG	119,313,506	10.7%	1,746	14.7	1.5
SSI	110,697,537	12.0%	1,892	17.5	2.0
TCB	109,776,207	16.0%	3,048	7.3	1.1
SHB	109,713,370	15.6%	2,237	4.8	0.7

### Top KLGD lớn nhất HNX

Mã	KLGD	ROE	EPS	P/E	P/B
SHS	50,263,375	5.7%	688	24.3	1.2
CEO	48,050,871	2.6%	304	55.0	1.4
DL1	15,577,584	3.5%	464	14.0	0.5
PVS	15,416,272	6.8%	1,932	21.0	1.4
MBS	15,099,754	14.4%	1,677	17.0	2.4

### Top Đột biến giá HOSE

Mã	+/-%	ROE	EPS	P/E	P/B
SGR	↑ 28.7%	8.2%	1,259	28.0	2.3
BTT	↑ 23.5%	11.3%	3,308	12.4	1.3
VNE	↑ 20.9%	-5.7%	-695	-	0.4
FUCVREIT	↑ 20.4%	N/A	N/A	N/A	N/A
PDR	↑ 14.9%	5.0%	677	31.6	1.7

### Top Đột biến giá HNX

Mã	+/-%	ROE	EPS	P/E	P/B
CTP	↑ 36.2%	0.0%	1	#####	1.3
BXH	↑ 31.4%	1.3%	246	85.4	1.2
DL1	↑ 24.6%	3.5%	464	14.0	0.5
HGM	↑ 24.4%	48.1%	7,841	9.6	4.2
VE3	↑ 23.9%	3.8%	550	14.5	0.6

### Top KLGD NĐT nước ngoài mua ròng HOSE

Mã	KL mua	ROE	EPS	P/E	P/B
CTG	10,662,573	15.7%	3,782	9.1	1.4
STB	5,426,802	17.6%	4,340	6.9	1.1
FPT	4,760,044	23.2%	4,889	27.4	6.0
VCB	3,850,575	19.5%	5,962	15.5	2.8
TCH	3,409,647	7.2%	1,304	14.3	1.0

### Top KLGD NĐT nước ngoài mua ròng HNX

Mã	KL mua	ROE	EPS	P/E	P/B
CEO	708,402	2.6%	304	55.0	1.4
SHS	397,001	5.7%	688	24.3	1.2
VIG	220,000	10.1%	761	9.5	0.9
VTZ	147,200	8.8%	918	17.0	1.4
VFS	115,000	6.7%	861	15.1	1.0

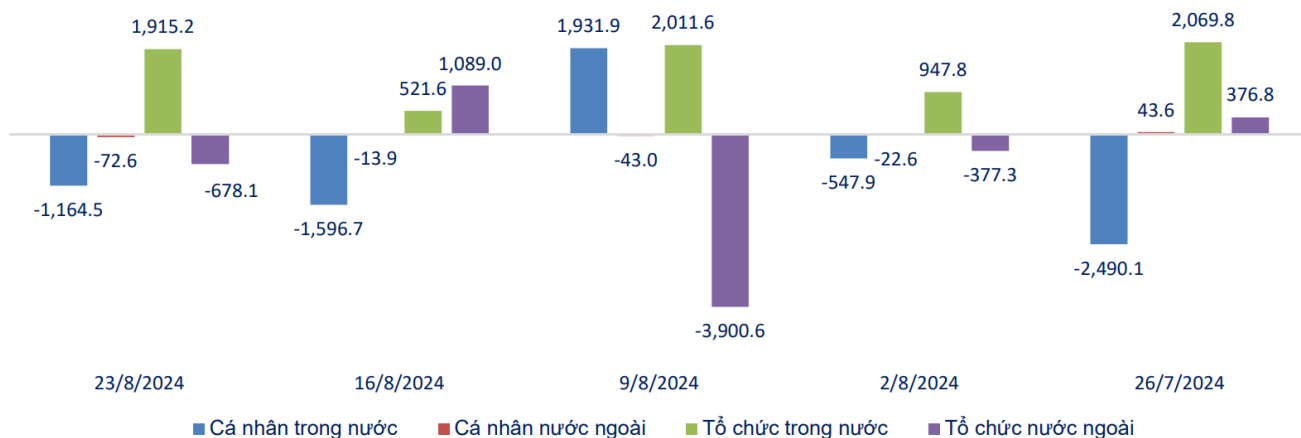
### Top Vốn hóa HOSE

Mã	Vốn hóa	ROE	EPS	P/E	P/B
VCB	516,432	19.5%	5,962	15.5	2.8
BID	286,732	18.1%	4,006	12.6	2.1
FPT	195,408	23.2%	4,889	27.4	6.0
GAS	194,075	16.4%	4,760	17.8	2.7
CTG	185,802	15.7%	3,782	9.1	1.4

### Top Vốn hóa HNX

Mã	Vốn hóa	ROE	EPS	P/E	P/B
IDC	19,998	30.1%	5,573	10.9	3.3
PVS	19,405	6.8%	1,932	21.0	1.4
MBS	15,591	14.4%	1,677	17.0	2.4
HUT	15,440	0.5%	71	244.2	1.3
THD	13,706	3.0%	450	79.1	3.2

Giá trị ròng theo loại hình NĐT 5 tuần gần nhất (tỷ đồng)



Top Mua ròng Cá nhân trong nước

Mã	GT (tỷ)	ROE	EPS	P/E	P/B
HPG	798.10	10.7%	1,746	14.7	1.5
HSG	330.23	10.3%	1,844	11.3	1.2
MSB	183.25	14.8%	2,366	6.3	0.9
VHM	167.21	12.1%	5,325	7.5	0.8
TCB	157.43	16.0%	3,048	7.3	1.1

Top Bán ròng Cá nhân trong nước

Mã	GT (tỷ)	ROE	EPS	P/E	P/B
SSI	-992.92	12.0%	1,892	17.5	2.0
FPT	-543.45	23.2%	4,889	27.4	6.0
CTG	-341.44	15.7%	3,782	9.1	1.4
VIB	-327.23	20.5%	3,039	6.1	1.2
VCB	-326.30	19.5%	5,962	15.5	2.8

Top Mua ròng Cá nhân nước ngoài

Mã	GT (tỷ)	ROE	EPS	P/E	P/B
PDR	7.91	5.0%	677	31.6	1.7
HVN	7.44	0.0%	418	52.7	-
FPT	4.04	23.2%	4,889	27.4	6.0
VND	3.65	14.5%	1,853	8.4	1.2
IDI	3.11	1.9%	237	42.2	0.8

Top Bán ròng Cá nhân nước ngoài

Mã	GT (tỷ)	ROE	EPS	P/E	P/B
CTG	-10.25	15.7%	3,782	9.1	1.4
MWG	-7.76	8.9%	1,507	46.5	3.9
VIX	-7.69	7.6%	803	15.1	1.1
DHG	-6.69	17.9%	6,439	16.6	3.3
DCM	-6.43	15.1%	2,828	13.2	2.0

Top Mua ròng Tổ chức trong nước

Mã	GT (tỷ)	ROE	EPS	P/E	P/B
SSI	1,045.85	12.0%	1,892	17.5	2.0
VIB	345.62	20.5%	3,039	6.1	1.2
VHM	241.51	12.1%	5,325	7.5	0.8
PC1	107.09	3.8%	892	32.8	1.2
VPB	95.63	8.7%	1,529	12.3	1.1

Top Bán ròng Tổ chức trong nước

Mã	GT (tỷ)	ROE	EPS	P/E	P/B
MSB	-181.86	14.8%	2,366	6.3	0.9
HPG	-158.28	10.7%	1,746	14.7	1.5
SHB	-88.53	15.6%	2,237	4.8	0.7
FPT	-88.13	23.2%	4,889	27.4	6.0
FRT	-51.37	-3.2%	(414)	-	14.0

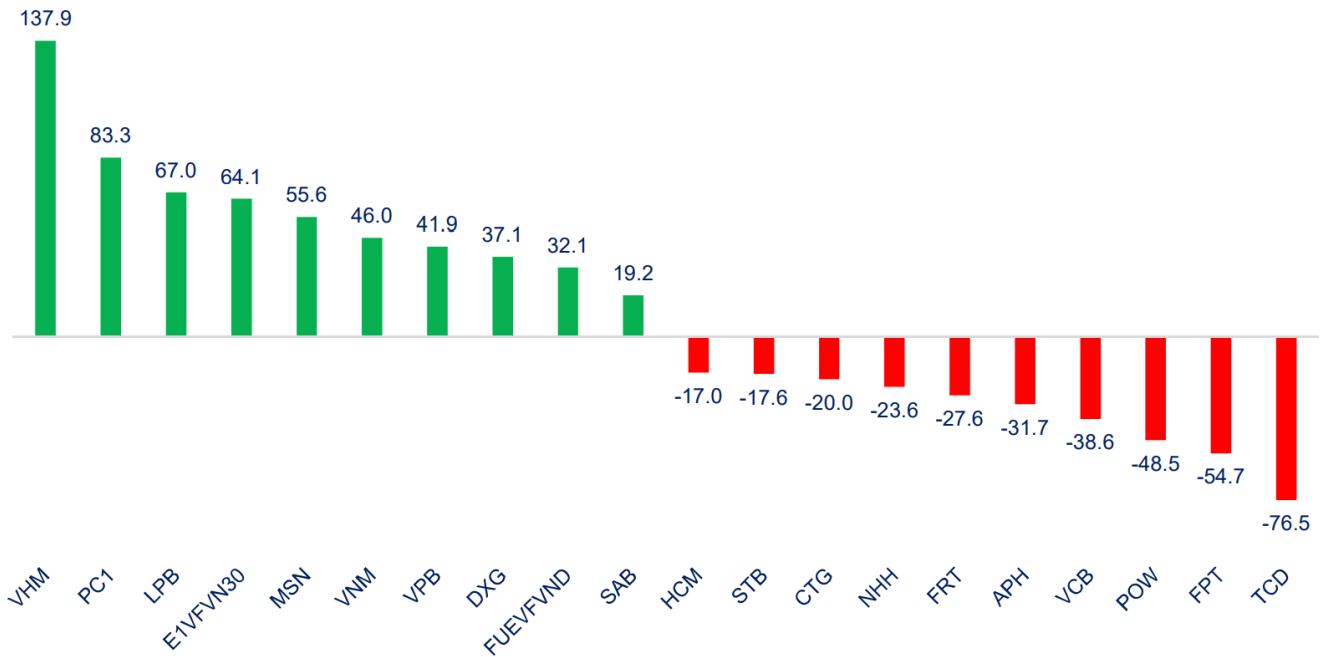
Top Mua ròng Tổ chức nước ngoài

Mã	GT (tỷ)	ROE	EPS	P/E	P/B
FPT	627.54	23.2%	4,889	27.4	6.0
CTG	370.69	15.7%	3,782	9.1	1.4
VCB	356.35	19.5%	5,962	15.5	2.8
STB	161.97	17.6%	4,340	6.9	1.1
VNM	133.33	27.0%	4,636	16.0	4.0

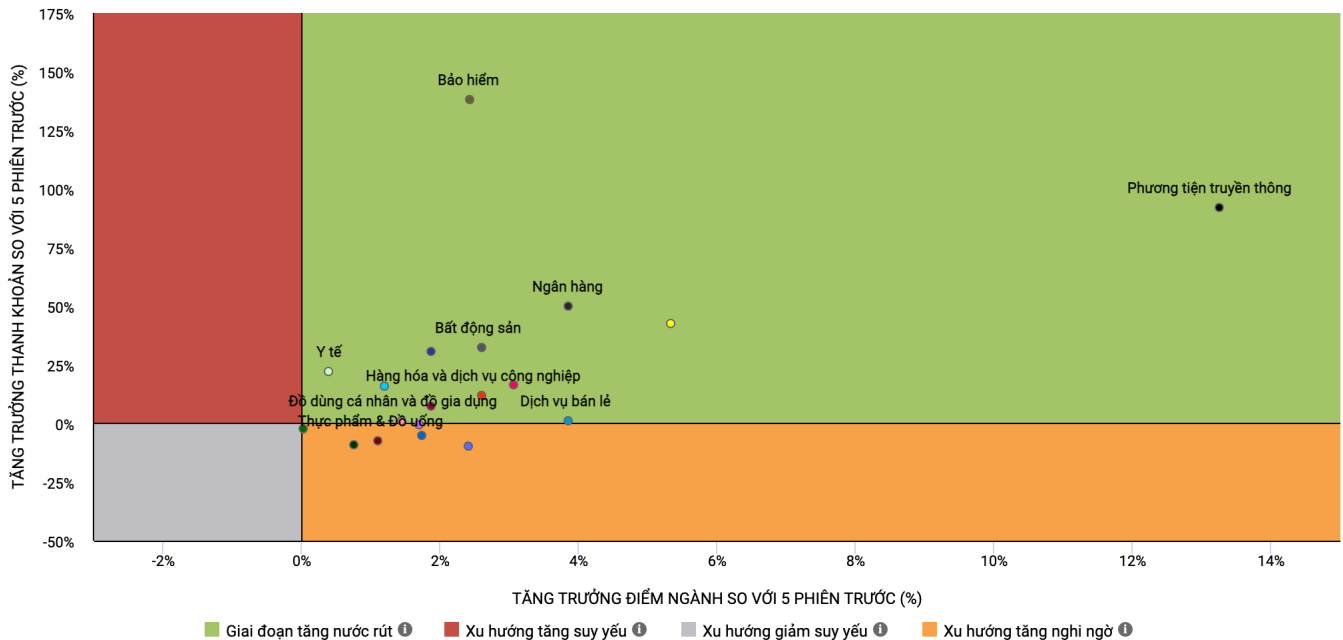
Top Bán ròng Tổ chức nước ngoài

Mã	GT (tỷ)	ROE	EPS	P/E	P/B
HPG	-640.40	10.7%	1,746	14.7	1.5
VHM	-407.67	12.1%	5,325	7.5	0.8
HSG	-300.59	10.3%	1,844	11.3	1.2
TCB	-173.00	16.0%	3,048	7.3	1.1
VPB	-164.15	8.7%	1,529	12.3	1.1

Top cổ phiếu mua/bán ròng của tự doanh trên HOSE (tỷ đồng)



Biểu đồ diễn biến dòng tiền



Nguồn: Dstock, SHS, AFB tổng hợp

NHẬN ĐỊNH THỊ TRƯỜNG TUẦN 26/08 – 30/08



**GÓC NHÌN KỸ THUẬT:**

**VNINDEX** có tuần thứ 2 liên tiếp giao dịch tích cực khi chỉ số ghi nhận tăng điểm mạnh cùng thanh khoản hồi phục nhẹ trở lại. Dòng tiền ghi nhận sự tích cực ở hầu hết các nhóm ngành với sự tích cực tới từ các cổ phiếu thuộc nhóm ngành vốn hóa lớn. Áp lực bán vào cuối tuần mặc dù có xu hướng tăng dần khi chỉ số tiệm cận trở lại vùng đỉnh 1280 – 1300 điểm, tuy nhiên lực bán chủ động chủ yếu xuất hiện ở số ít nhóm cổ phiếu vốn hóa vừa và nhỏ. Trên đồ thị tuần, **VNINDEX** kết phiên với cây nến tăng điểm mạnh cao gần nhất tuần với biên độ lớn, các chỉ báo đường MA, MACD, RSI cho tín hiệu ghi nhận xu hướng tăng điểm hồi phục trong ngắn hạn nhiều khả năng còn tiếp diễn, chỉ số có xu hướng tăng điểm vượt đỉnh ngắn hạn quanh 1300 điểm.

*Chúng tôi cho rằng, VNINDEX được xác nhận vùng giá tích lũy trung hạn khá tốt trong biên độ 1,210 – 1,280 với thanh khoản tích cực và lực mua chủ động dần chiếm ưu thế, hầu hết các nhóm xác nhận tín hiệu tạo đáy và hồi phục tốt. Với những thông tin tích cực từ trong và ngoài nước, chúng tôi đánh giá VNINDEX sẽ tiếp tục có xu hướng tăng điểm tích cực và kỳ vọng sớm vượt 1,300 điểm, hướng tới thử thách vùng giá 1,340 – 1,350 trong khoảng 1-2 tuần tới.*

**Xu hướng Ngắn hạn: Tích cực.**

**Xu hướng Trung – Dài hạn: Tích cực.**

**CHIẾN LƯỢC ĐẦU TƯ:**

Chúng tôi đánh giá kịch bản tích cực với **VNINDEX** khi yếu tố thanh khoản dần trở lại, chỉ số được kỳ vọng duy trì trạng thái tích cực hướng tới các vùng giá cao hơn 1,340 – 1,350 điểm trong 1-2 tuần tới. **ALFABULL** khuyến nghị **NĐT** canh các nhịp điều chỉnh ngắn hạn trong phiên để gia tăng tỷ trọng cổ phiếu, duy trì tỷ trọng cổ phiếu ở mức cao 70-80% và ưu tiên nắm giữ danh mục với nhóm cổ phiếu vốn hóa lớn và vừa (Phân bón, Dệt may, Bất động sản, Ngân hàng, VN30...).

## DANH MỤC CỔ PHIẾU THEO DÕI

MCK	Ngành	Giá hiện tại	Giá theo dõi	Giá mục tiêu	Giá cắt lỗ	Trạng thái
<b>HDG</b>	Đa ngành	28.75	27.0 – 27.5	31.0 – 32.0	26.5	Danh mục ngắn hạn
<b>HDC</b>	Bất động sản	28.90	27.5 – 28.0	34.0 – 35.0	26.0	Danh mục trung hạn

## DANH MỤC KHUYẾN NGHỊ ĐANG MỞ

MCK	Ngày mở vị thế	Giá hiện tại	Giá mua	Giá mục tiêu	Giá dừng lãi/lỗ	Lãi/lỗ (%)	Trạng thái
<b>PCI</b>	24/07/2024	29.50	28.00	30.0 – 31.0	27.0	5.35	Canh chốt lãi ngắn hạn
<b>VCS</b>	01/08/2024	67.70	64.00	88.0 – 90.0	62.0	5.78	Nắm giữ
<b>GAS</b>	05/08/2024	84.70	76.50	90.0 – 91.0	76.5	10.72	Nắm giữ
<b>DCM</b>	05/08/2024	37.50	34.50	40.0 – 41.0	34.5	8.70	Nắm giữ
<b>MBS</b>	15/08/2024	28.70	25.40	29.0 – 30.0	23.5	13.00	Canh chốt lãi ngắn hạn

Chúng tôi cho rằng với các nhịp điều chỉnh, có thể quan sát với một số nhóm ngành như nhóm *Ngân hàng, Bất động sản, Chứng khoán, Năng lượng (Dầu, điện), Dệt may, Phân bón, ...* Đây là những nhóm ngành ALFABULL cho rằng có sự tích cực hơn về những thông tin, dòng tiền thanh khoản trên thị trường.

**NOTE:** Với danh mục cổ phiếu theo dõi ngắn hạn, dựa trên bộ tiêu chí lọc của ALFABULL, chúng tôi sẽ cập nhật danh mục 1 tháng/lần, nếu có những thay đổi chúng tôi sẽ cập nhật theo diễn biến thị trường hàng ngày. Nhà đầu tư cần chi tiết hơn lộ trình giải ngân vui lòng liên hệ AFB. Trong trường hợp có thay đổi về các vùng giá, AFB sẽ nhanh nhất có thể cập nhật thông tin tới Quý Nhà đầu tư.

## DANH MỤC TRUNG - DÀI HẠN

Chúng tôi đánh giá VNINDEX đang có nhiều tín hiệu tích cực trong việc tích lũy tạo đáy trung – dài hạn. Với danh mục trung – dài hạn, Quý NĐT vui lòng liên hệ với AFB để có thông tin về Doanh nghiệp và vùng giá hợp lý để thực hiện giải ngân.

## CẬP NHẬT TIN TỨC

<b>Chính sách kinh tế, xã hội nổi bật có hiệu lực từ tháng 8/2024</b>	Một loạt các chính sách liên quan đến kinh tế gồm các luật: Luật Đất đai; Luật Nhà ở; Luật Kinh doanh bất động sản; cùng thông tư của của các bộ, ngành sẽ chính thức có hiệu lực từ tháng 8/2024...
<b>Hơn 18 tỷ USD đầu tư vào Việt Nam 7 tháng đầu năm</b>	Như vậy, trong 7 tháng năm 2024, cả vốn đầu tư đăng ký và vốn đầu tư thực hiện tiếp tục tăng so với cùng kỳ, với mức tăng lần lượt là 10,9% và 8,4%. Trong đó, đầu tư mới tăng cả về vốn đăng ký (10,76 tỷ USD, tăng 35,6% so với cùng kỳ), số lượng dự án (1.816 dự án, tăng 11,6% so với cùng kỳ) cũng như quy mô vốn đầu tư (bình quân hơn 5,9 triệu USD/dự án so với mức 4,9 triệu USD/dự án trong 7 tháng năm 2023).
<b>Quỹ ETF quy mô lớn nhất TTCK Việt Nam kéo dài chuỗi ngày rút vốn, xả một mạch gần 3.000 tỷ đồng cổ phiếu</b>	Tại cuối ngày 22/8, quỹ mô Fubon FTSE Vietnam ETF đạt 21,7 tỷ Đài Tệ (khoảng 676 triệu USD, tương đương 16.900 tỷ đồng), giảm hơn 3.300 tỷ so với đầu năm 2024. Dù vậy, hiện Fubon vẫn là quỹ ETF có quy mô lớn nhất trên TTCK Việt Nam. Trước đó hồi tháng 6, Ủy ban Quản lý và Giám sát Tài chính đã chính thông qua việc phê duyệt số tiền huy động vốn bổ sung đợt 6 của Fubon FTSE Vietnam ETF là 5 tỷ TWD (~154 triệu USD). Như vậy, Fubon ETF có khả năng rót thêm tối đa 4.000 tỷ đồng để mua cổ phiếu Việt Nam.
<b>Dự báo giá cao su tiếp tục tăng, xuất khẩu năm 2024 có thể đạt 3,2 tỷ USD</b>	Trong 7 tháng năm 2024, xuất khẩu cao su giảm 7,5% về lượng nhưng tăng 5,9% về trị giá so với cùng kỳ năm trước. Điểm sáng của xuất khẩu cao su năm nay là giá xuất khẩu tăng cao, tạo tiền đề để ngành cao su hướng tới mục tiêu kim ngạch xuất khẩu đạt 3 - 3,2 tỷ USD, tăng 200-400 triệu USD so với năm 2023...
<b>Xuất nhập khẩu vượt mốc 440 tỷ USD, khối FDI tiếp tục chiếm ưu thế</b>	Kim ngạch 37,17 tỷ USD đạt được trong nửa cuối tháng 7 đã đưa tổng giá trị xuất nhập khẩu hàng hóa của cả nước trong 7 tháng năm 2024 lên con số 440,45 tỷ USD, tăng 17,2% so với cùng kỳ năm trước...
<b>Bước ngoặt toàn cầu: Các ngân hàng trung ương lớn đồng loạt hướng tới cắt giảm lãi suất</b>	Trong một diễn biến đáng chú ý, ba ngân hàng trung ương lớn nhất thế giới đã đồng loạt báo hiệu kế hoạch hạ lãi suất trong những tháng tới. Động thái này đánh dấu sự kết thúc của một kỷ nguyên thắt chặt chính sách và mở ra một chương mới cho nền kinh tế toàn cầu hậu COVID-19.
<b>Giá thép Trung Quốc tiếp tục rơi, triển vọng ảm đạm có thể kéo dài tới năm 2025</b>	Trong tuần qua, giá xuất khẩu thép từ Trung Quốc đã chứng kiến sự sụt giảm đáng kể. Cụ thể, giá thép cuộn cán nóng (HRC) giảm 31 USD xuống còn 449 USD/tấn, trong khi giá thép thanh giảm 28 USD xuống 462 đô la/tấn. Sự sụt giảm này không chỉ phản ánh tình trạng dư thừa nguồn cung mà còn cho thấy nhu cầu yếu kém trên toàn thị trường.
<b>Giá USD xuống thấp nhất 1 năm</b>	Bình luận của Chủ tịch Cục Dự trữ Liên bang Mỹ (Fed) càng củng cố thêm niềm tin mạnh liệt rằng Fed sẽ cắt giảm lãi suất trong thời gian tới khiến giá USD trên thị trường quốc tế rớt thẳm trong tuần qua (19-23/08/2024).

*ALFABULL* là đơn vị tư vấn đầu tư độc lập, minh bạch với mục tiêu xây dựng và phát triển một cộng đồng đầu tư giá trị. *ALFABULL* hiện tại là đối tác cùng những tổ chức tài chính cũng như các doanh nghiệp lớn, hy vọng mang lại nhiều sản phẩm đầu tư giá trị dành cho Nhà đầu tư và có thể đồng hành cùng Nhà đầu tư trên Thị trường chứng khoán nói riêng và Đầu tư tài chính nói chung.

---

## **KHUYẾN CÁO**

Báo cáo được viết và phát hành bởi đội ngũ phân tích của ALFABULL dựa trên các nguồn thông tin công khai trên phương tiện đại chúng. Thông tin này được cho là đáng tin cậy tại thời điểm công bố.

Quan điểm, dự báo và ước tính trong báo cáo này chỉ thể hiện ý kiến của tác giả tại thời điểm phát hành.

Các nhà đầu tư nên có nhận định độc lập về thông tin trong báo cáo này, xem xét các mục tiêu, tình hình tài chính và nhu cầu đầu tư của mình trước khi ra quyết định đầu tư. Nhóm thực hiện không chịu bất cứ kết quả nào phát sinh từ việc sử dụng báo cáo này dưới mọi hình thức.

Trân trọng!

---

### **Thông tin liên hệ:**

Hotline: 0987.753.767 (Mr. Dat), 0968.402.286 (Ms.Dung), 0963.340.576 (Ms. Tan).

Email: [thanhdatt.afb@gmail.com](mailto:thanhdatt.afb@gmail.com)

Website: [Alfabull.vn](http://Alfabull.vn)

Link đăng ký trở thành thành viên của AFB: <https://forms.gle/DCySwd21bov3gT8K9>

Link zalo cập nhật tin tức thị trường của AFB: <https://zalo.me/g/vpbefs736>.