

CẬP NHẬT THỊ TRƯỜNG TUẦN 13/05 – 17/05

Cập nhật ngày 19/05/2024

	Điểm số	Thay đổi (%)
VN-INDEX	1,273.11	2.3%
KLGD (trCP)	3,837.97	1.6%
GTGD (tỷ VND)	100,558.39	1.9%
HNX-INDEX	241.54	2.5%
KLGD (trCP)	495.39	10.6%
GTGD (tỷ VND)	9,801.12	4.3%

VNINDEX tiếp tục có tuần thứ 4 liên tiếp tăng điểm tích cực với 4/5 phiên tăng điểm, thanh khoản hồi phục khá tích cực ở hầu hết các nhóm ngành, nhóm cổ phiếu vốn hóa lớn, Dầu khí, Công nghệ, Chứng khoán cho thấy dòng tiền tích cực hơn và có sự hồi phục tốt hơn thị trường chung. Khối ngoại duy trì đà bán ròng mạnh hơn -1,600 tỷ, tập trung bán ròng mạnh ở VHM và nhóm cổ phiếu Ngân hàng. VNINDEX có tuần tăng +28.41 điểm (+2.28%), kết tuần tại 1,273.11 điểm, thanh khoản giao dịch hồi phục nhẹ trở lại quanh 20,000 tỷ/phiên, chỉ số hướng tới thử thách lại vùng đỉnh cũ quanh 1,290 – 1,300 điểm.

DỮ LIỆU THỊ TRƯỜNG TUẦN 13/05 – 17/05

Top KLGD lớn nhất HOSE

Mã	KLGD	ROE	EPS	P/E	P/B
LPB	196,747,050	21.6%	2,914	7.5	1.5
SHB	193,883,500	15.6%	2,151	5.5	0.8
HPG	131,927,927	9.2%	1,601	19.7	1.7
VPB	106,780,400	8.9%	1,525	12.7	1.1
VIX	103,734,500	12.8%	1,670	10.9	1.4

Top KLGD lớn nhất HNX

Mã	KLGD	ROE	EPS	P/E	P/B
SHS	90,835,160	5.7%	688	28.2	1.5
CEO	34,282,188	2.8%	365	52.7	1.6
PVS	29,358,328	7.1%	1,992	22.9	1.6
MBS	27,034,473	13.0%	1,475	20.3	2.5
TNG	23,768,553	12.5%	1,981	12.7	1.5

Top Đột biến giá HOSE

Mã	+/-%	ROE	EPS	P/E	P/B
CIG	↑ 30.5%	2.7%	138	36.3	1.0
HVH	↑ 26.0%	3.9%	468	15.0	0.6
VOS	↑ 17.1%	9.5%	1,120	13.5	1.2
VPH	↑ 15.7%	-0.5%	-49	-	0.8
LPB	↑ 15.4%	21.6%	2,914	7.5	1.5

Top Đột biến giá HNX

Mã	+/-%	ROE	EPS	P/E	P/B
API	↑ 39.5%	-6.9%	-772	-	0.5
HMR	↑ 29.1%	9.2%	1,214	20.9	2.0
CX8	↑ 27.8%	1.2%	128	72.1	0.9
DC2	↑ 27.8%	1.9%	204	41.6	0.8
IDJ	↑ 23.5%	5.0%	584	9.9	0.5

Top KLGD NĐT nước ngoài mua ròng HOSE

Mã	KL mua	ROE	EPS	P/E	P/B
MWG	12,759,745	4.4%	717	83.6	3.4
NVL	10,542,586	1.4%	315	45.2	0.6
HVN	3,717,575	0.0%	-642	-	0.0
APG	3,668,000	6.1%	689	21.6	1.3
NLG	3,516,819	3.0%	1,041	42.3	1.3

Top KLGD NĐT nước ngoài mua ròng HNX

Mã	KL mua	ROE	EPS	P/E	P/B
MBS	1,661,700	13.0%	1,475	20.3	2.5
IDC	1,348,230	31.7%	5,880	10.8	3.2
TIG	917,120	10.3%	1,386	10.6	1.1
SHS	863,932	5.7%	688	28.2	1.5
CEO	450,300	2.8%	365	52.7	1.6

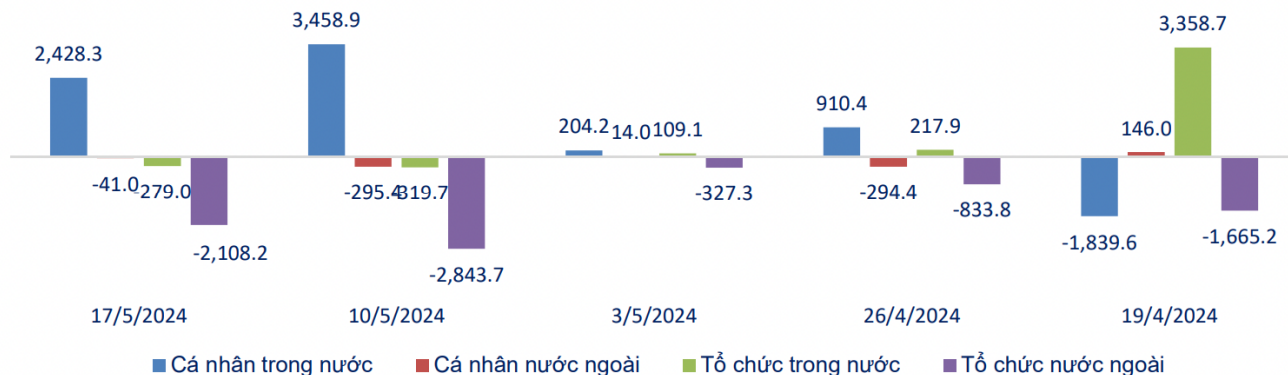
Top Vốn hóa HOSE

Mã	Vốn hóa	ROE	EPS	P/E	P/B
VCB	517,550	20.0%	5,838	15.9	3.0
BID	282,742	18.1%	3,841	12.9	2.2
HPG	183,747	9.2%	1,601	19.7	1.7
VIC	178,756	6.1%	2,307	20.3	1.1
CTG	178,284	16.2%	3,751	8.9	1.4

Top Vốn hóa HNX

Mã	Vốn hóa	ROE	EPS	P/E	P/B
PVS	21,795	7.1%	1,992	22.9	1.6
IDC	20,955	31.7%	5,880	10.8	3.2
SHS	15,775	5.7%	688	28.2	1.5
HUT	15,619	0.7%	97	179.9	1.4
THD	13,706	2.5%	395	90.2	2.2

Giá trị ròng theo loại hình NĐT 5 tuần gần nhất (tỷ đồng)



Top Mua ròng Cá nhân trong nước

Mã	GT (tỷ)	ROE	EPS	P/E	P/B
VHM	714.96	12.1%	5,074	7.9	0.9
CTG	375.81	16.2%	3,751	8.9	1.4
HDB	375.46	24.7%	3,832	6.3	1.4
ACB	374.83	23.0%	4,072	6.9	1.5
HAH	328.71	10.3%	2,978	14.1	1.4

Top Bán ròng Cá nhân trong nước

Mã	GT (tỷ)	ROE	EPS	P/E	P/B
MWG	-765.85	4.4%	717	83.6	3.4
DBC	-339.11	8.9%	1,729	18.2	1.6
NLG	-184.39	3.0%	1,041	42.3	1.3
SGT	-168.83	2.2%	288	47.4	1.0
DCM	-156.45	12.0%	2,313	16.0	1.9

Top Mua ròng Cá nhân nước ngoài

Mã	GT (tỷ)	ROE	EPS	P/E	P/B
PTB	9.48	11.5%	4,700	15.1	1.7
ACB	9.42	23.0%	4,072	6.9	1.5
PVD	7.77	4.5%	1,198	27.2	1.2
FPT	6.71	22.8%	5,338	25.4	5.4
GEX	6.43	2.5%	625	36.0	0.9

Top Bán ròng Cá nhân nước ngoài

Mã	GT (tỷ)	ROE	EPS	P/E	P/B
VNM	-21.32	26.0%	4,410	15.2	3.9
VND	-14.46	15.6%	2,057	10.2	1.5
FRT	-10.07	-17.1%	(2,215)	-	12.7
VIX	-9.59	12.8%	1,670	10.9	1.4
VTP	-7.66	23.2%	2,981	27.4	6.1

Top Mua ròng Tổ chức trong nước

Mã	GT (tỷ)	ROE	EPS	P/E	P/B
DBC	252.07	8.9%	1,729	18.2	1.6
SGT	168.83	2.2%	288	47.4	1.0
TCB	134.64	15.2%	5,606	8.9	1.3
KBC	133.16	4.9%	1,274	23.9	1.2
VPB	93.58	8.9%	1,525	12.7	1.1

Top Bán ròng Tổ chức trong nước

Mã	GT (tỷ)	ROE	EPS	P/E	P/B
ACB	-376.41	23.0%	4,072	6.9	1.5
HAH	-335.28	10.3%	2,978	14.1	1.4
HDB	-280.49	24.7%	3,832	6.3	1.4
FPT	-190.14	22.8%	5,338	25.4	5.4
EVF	-160.47	5.8%	708	19.6	1.1

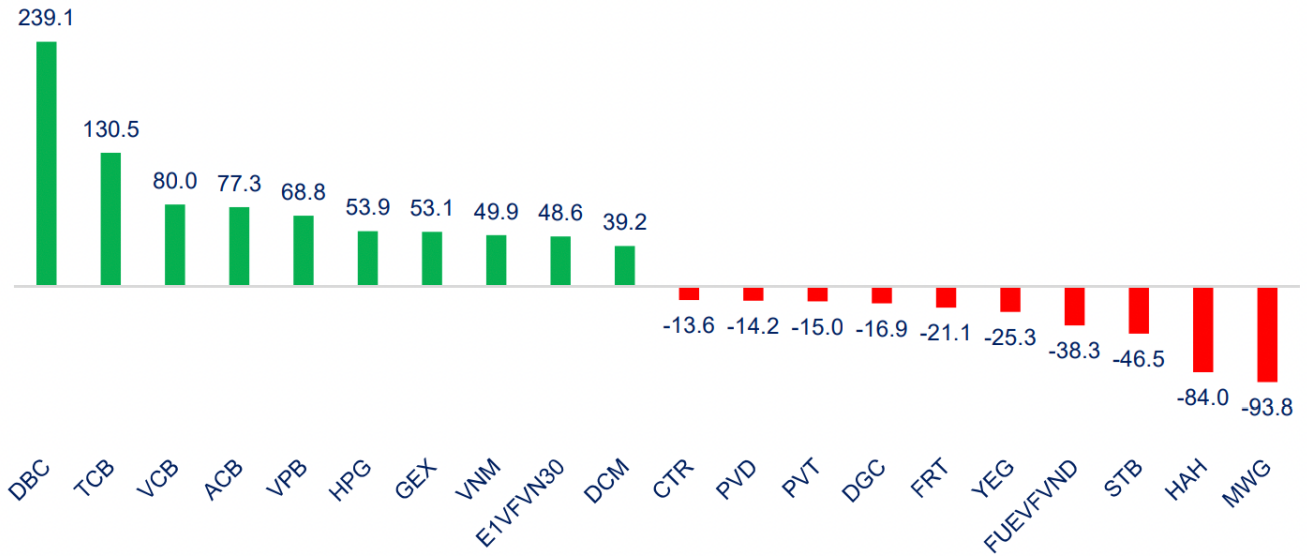
Top Mua ròng Tổ chức nước ngoài

Mã	GT (tỷ)	ROE	EPS	P/E	P/B
MWG	768.44	4.4%	717	83.6	3.4
NLG	152.34	3.0%	1,041	42.3	1.3
NVL	146.67	1.4%	315	45.2	0.6
HPG	84.92	9.2%	1,601	19.7	1.7
DBC	82.82	8.9%	1,729	18.2	1.6

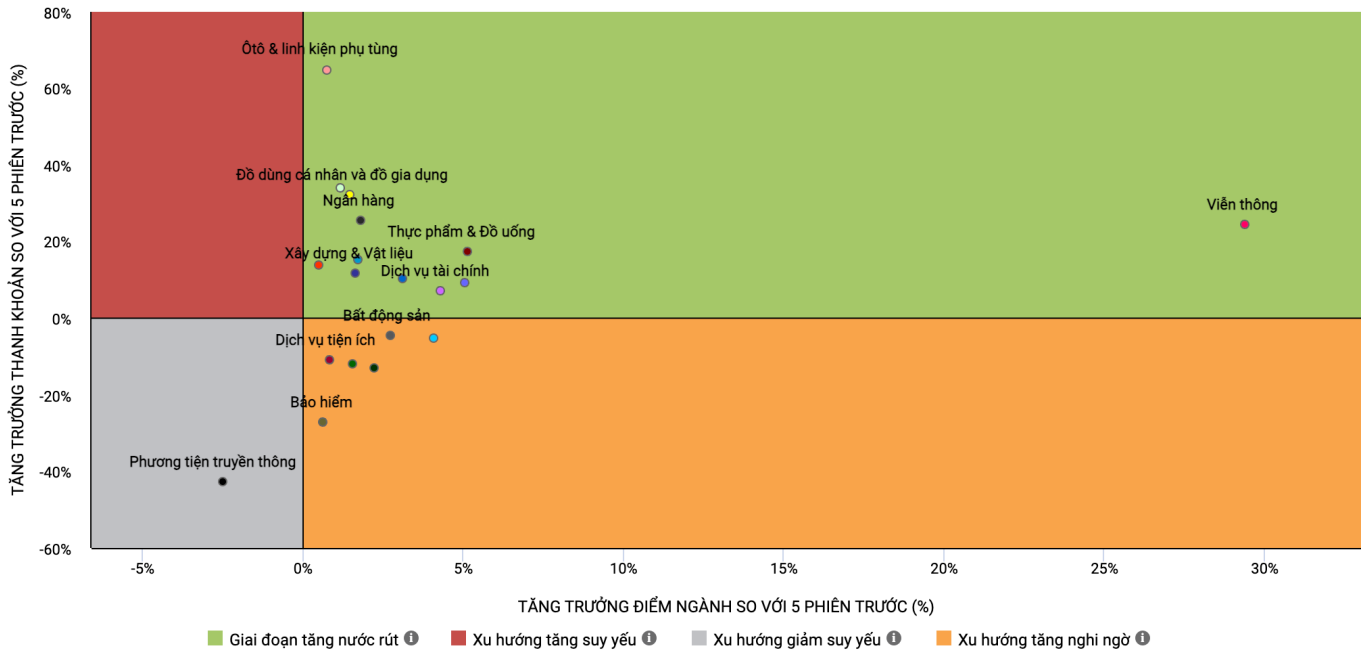
Top Bán ròng Tổ chức nước ngoài

Mã	GT (tỷ)	ROE	EPS	P/E	P/B
VHM	-752.87	12.1%	5,074	7.9	0.9
CTG	-410.58	16.2%	3,751	8.9	1.4
VPB	-273.84	8.9%	1,525	12.7	1.1
KBC	-182.18	4.9%	1,274	23.9	1.2
MBB	-165.96	21.5%	3,865	6.1	1.2

Top cổ phiếu mua/bán ròng của tự doanh trên HOSE (tỷ đồng)



Biểu đồ diễn biến dòng tiền



Nguồn: Dstock, SHS, AFB tổng hợp

NHẬN ĐỊNH THỊ TRƯỜNG TUẦN 20/05 – 24/05



GÓC NHÌN KỸ THUẬT:

VNINDEX duy trì đà hồi phục với tuần thứ 4 liên tiếp tăng điểm, nhịp hồi phục gần 100 điểm từ vùng đáy ngắn hạn 1,170 điểm, thanh khoản dần có sự hồi phục tuy nhiên vẫn ở mức thấp so với trung bình 20 tuần gần nhất, dòng tiền lớn tham gia tích cực ở hầu hết các nhóm ngành, nhóm cổ phiếu Ngân hàng, Bất động sản thu hút dòng tiền vào những phiên cuối tuần giúp duy trì đà tăng của chỉ số dù áp lực bán rông của khối ngoại vẫn ở mức cao trong những tuần gần đây. Trên đồ thị tuần, **VNINDEX** kết phiên với cây nến xanh tăng điểm với biên độ khá lớn, giá đóng cửa cao nhất tuần, thanh khoản hồi phục nhẹ, các chỉ báo MACD, RSI vẫn đang cho thấy tín hiệu tích cực được duy trì trong ngắn hạn.

Chúng tôi cho rằng, **VNINDEX** sẽ tiếp tục xu hướng tăng hướng tới thử thách lại vùng đỉnh cũ 1,290 – 1,300 điểm trong tuần tới sau khi có sự bứt phá tích cực khỏi vùng cản ngắn hạn 1,250 – 1,260 điểm, chúng tôi đánh giá áp lực bán sẽ có phần tăng cao khi chỉ số tiệm cận lại vùng đỉnh, tuy nhiên việc thanh khoản hồi phục trở lại là yếu tố tích cực giúp dòng tiền có sự phân hóa ở các nhóm ngành, **NDT** ưu tiên tập trung vào danh mục đang nắm giữ để có chiến lược đầu tư phù hợp.

Xu hướng Ngắn hạn: Tích cực.

Xu hướng Trung – Dài hạn: Tích cực.

CHIẾN LƯỢC ĐẦU TƯ:

Với đánh giá **VNINDEX** vẫn duy trì được xu hướng tích cực trong ngắn hạn và có sự phân hóa ở các nhóm cổ phiếu khi giao dịch trong biên độ 1,250 – 1,300, **ALFABULL** khuyến nghị **NDT** ưu tiên tập trung vào danh mục đang nắm giữ và phân bổ tỷ trọng cổ phiếu hợp lý quanh 60-70%, ưu tiên mở vị thế mua trading khi thị trường điều chỉnh, hạn chế FOMO mua ở các nhịp tăng điểm mạnh của thị trường.

DANH MỤC CỔ PHIẾU THEO DÕI

MCK	Ngành	Giá hiện tại	Giá theo dõi	Giá mục tiêu	Giá cắt lỗ	Trạng thái
DGW	Bán lẻ	64.00	61.0 – 62.0	69.0 – 70.0	59.0	Danh mục ngắn hạn
SHB	Ngân hàng	12.00	11.6 – 11.8	14.0 – 15.0	11.0	Danh mục ngắn hạn
VHC	Thủy sản	75.70	72.0 – 73.0	86.0 – 87.0	70.0	Danh mục ngắn hạn
VCS	Sản xuất	73.00	70.0 – 71.0	84.0 – 85.0	68.0	Danh mục ngắn hạn

DANH MỤC KHUYẾN NGHỊ ĐANG MỞ

MCK	Ngày mở vị thế	Giá hiện tại	Giá mua	Giá mục tiêu	Giá dừng lãi/lỗ	Lãi/lỗ (%)	Trạng thái
PVD	19/04/2024	32.60	29.30	33.0 – 34.0	27.50	11.27	Canh chốt lãi ngắn hạn
MBS	19/04/2024	31.80	25.60	28.0 – 29.0	24.50	24.22	Canh chốt lãi ngắn hạn
PC1	19/04/2024	27.70	24.85	28.0 – 28.5	24.0	11.47	Canh chốt lãi ngắn hạn
HDC	14/05/2024	30.75	29.00	32.0 – 33.0	27.5	6.03	Canh chốt lãi ngắn hạn

Chúng tôi cho rằng với các nhịp điều chỉnh, có thể quan sát với một số nhóm ngành như nhóm *Ngân hàng, Chứng khoán, Năng lượng (Dầu, điện), Thủy sản và Đầu tư công, ...* Đây là những nhóm ngành **ALFABULL** cho rằng có sự tích cực hơn về những thông tin, dòng tiền thanh khoản trên thị trường.

NOTE: Với danh mục cổ phiếu theo dõi ngắn hạn, dựa trên bộ tiêu chí lọc của **ALFABULL**, chúng tôi sẽ cập nhật danh mục 1 tháng/lần, nếu có những thay đổi chúng tôi sẽ cập nhật theo diễn biến thị trường hàng ngày. Nhà đầu tư cần chi tiết hơn lộ trình giải ngân vui lòng liên hệ AFB. Trong trường hợp có thay đổi về các vùng giá, AFB sẽ nhanh nhất có thể cập nhật thông tin tới Quý Nhà đầu tư.

DANH MỤC TRUNG - DÀI HẠN

Chúng tôi đánh giá VNINDEX đang có nhiều tín hiệu tích cực trong việc tích lũy tạo đáy trung – dài hạn. Với danh mục trung – dài hạn, Quý NĐT vui lòng liên hệ với AFB để có thông tin về Doanh nghiệp và vùng giá hợp lý để thực hiện giải ngân.

CẬP NHẬT TIN TỨC

Chính phủ thông qua Đề nghị sửa đổi Luật Đất đai 2024	Theo đề xuất của Bộ Tài nguyên và Môi trường, Luật Đất đai số 31/2024/QH15 có hiệu lực thi hành từ ngày 1/7/2024 thay vì ngày 1/1/2025 như trong Luật Đất đai đã quy định, mục đích nhằm xây dựng Nghị quyết của Quốc hội để cho phép Luật Đất đai số 31/2024/QH15 sớm đi vào cuộc sống, khơi thông nguồn lực đất đai, kịp thời giải quyết, xử lý dứt điểm các tồn đọng về đất.
Tăng trưởng kinh tế Việt Nam năm 2024 đạt khoảng 5,5 - 6%	Viện Nghiên cứu Kinh tế và Chính sách (VEPR) dự báo tăng trưởng kinh tế của Việt Nam năm 2024 trong khoảng cận dưới mục tiêu là 6%. Trong 4 tháng đầu năm 2024, Việt Nam đang chứng kiến sự phục hồi của xuất nhập khẩu và đầu tư trực tiếp nước ngoài.
Cổ đông Nhà nước sẽ thoái vốn FPT, Nhựa Tiên Phong (NTP) và nhiều doanh nghiệp trên sàn chứng khoán	Thương vụ đáng chú ý nhất trong đợt này là việc SCIC dự kiến thoái toàn bộ 5,8% vốn tại CTCP FPT, giá trị tương ứng khoảng 635 tỷ đồng. Đây là thương vụ có giá trị dự kiến lớn nhất trong danh sách thoái vốn của SCIC đợt 2/2024. Nếu thực hiện thành công, SCIC sẽ không còn là cổ đông của FPT.
LPBank được NHNN chấp thuận tăng vốn điều lệ lên 33.576 tỷ đồng	Ngân hàng TMCP Bưu điện Liên Việt (LPBank) đã được Ngân hàng Nhà nước Việt Nam chấp thuận tăng vốn điều lệ thêm tối đa 8.000 tỷ đồng bằng cách chào bán thêm 800 triệu cổ phiếu với mệnh giá 10.000 đồng. Sau chào bán, vốn điều lệ của LPBank dự kiến tăng từ 25.576 tỷ đồng lên 33.576 tỷ đồng.
Chỉ 30 ngày, 1 tập đoàn tìm thấy 2 “kho báu” trữ lượng rất lớn cho Việt Nam, doanh thu hơn 77 nghìn tỷ	Ngày 15/5 vừa qua, tại cuộc họp giao ban CEO thường kỳ tháng 5 với lãnh đạo của các đơn vị thành viên Tập đoàn về kết quả sản xuất, kinh doanh trong tháng 4 và 4 tháng đầu năm; đồng thời triển khai kế hoạch tháng 5 và các tháng tiếp theo, Petrovietnam thông báo nhiều tin vui.
Nâng dư nợ trái phiếu doanh nghiệp năm 2030 tối thiểu 25% GDP bằng cách nào?	Tại hội thảo “Phát triển thị trường trái phiếu doanh nghiệp tới 2030: Góc nhìn từ xếp hạng tín nhiệm” ngày 17/05, mục tiêu nâng dư nợ trái phiếu doanh nghiệp năm 2030 lên tối thiểu 25% GDP được các chuyên gia đánh giá rất thách thức. Đồng thời, tiền đề và các điều kiện để hiện thực hóa mục tiêu cũng đã được thảo luận.
Chứng khoán Maybank: NHNN có thể tăng lãi suất để bảo vệ đồng nội tệ	Theo báo cáo chiến lược tháng 5 từ Công ty Chứng khoán Maybank Investment Bank (MSVN), lãi suất chính sách có khả năng tăng 100 điểm cơ bản trong thời gian tới để bảo vệ đồng nội tệ suy yếu, tạo ra thách thức ngắn hạn. Song, thị trường chứng khoán (TTCK) được kỳ vọng lạc quan nhờ tăng trưởng lợi nhuận bền vững, tiềm năng nâng hạng thị trường bù đắp cho áp lực tăng lãi suất ngắn hạn.

ALFABULL là đơn vị tư vấn đầu tư độc lập, minh bạch với mục tiêu xây dựng và phát triển một cộng đồng đầu tư giá trị. *ALFABULL* hiện tại là đối tác cùng những tổ chức tài chính cũng như các doanh nghiệp lớn, hy vọng mang lại nhiều sản phẩm đầu tư giá trị dành cho Nhà đầu tư và có thể đồng hành cùng Nhà đầu tư trên Thị trường chứng khoán nói riêng và Đầu tư tài chính nói chung.

KHUYẾN CÁO

Báo cáo được viết và phát hành bởi đội ngũ phân tích của ALFABULL dựa trên các nguồn thông tin công khai trên phương tiện đại chúng. Thông tin này được cho là đáng tin cậy tại thời điểm công bố.

Quan điểm, dự báo và ước tính trong báo cáo này chỉ thể hiện ý kiến của tác giả tại thời điểm phát hành.

Các nhà đầu tư nên có nhận định độc lập về thông tin trong báo cáo này, xem xét các mục tiêu, tình hình tài chính và nhu cầu đầu tư của mình trước khi ra quyết định đầu tư. Nhóm thực hiện không chịu bất cứ kết quả nào phát sinh từ việc sử dụng báo cáo này dưới mọi hình thức.

Trân trọng!

Thông tin liên hệ:

Hotline: 0987.753.767 (Mr. Dat), 0968.402.286 (Ms.Dung), 0963.340.576 (Ms. Tan).

Email: thanhdatt.afb@gmail.com

Website: Alfabull.vn

Link đăng ký trở thành thành viên của AFB: <https://forms.gle/DCySwd21bov3gT8K9>

Link zalo cập nhật tin tức thị trường của AFB: <https://zalo.me/g/vpbefs736>.