

CẬP NHẬT THỊ TRƯỜNG TUẦN 18/03 – 22/03

Cập nhật ngày 24/03/2024

	Điểm số	Thay đổi (%)
VN-INDEX	1,281.80	1.4%
KLGD (trCP)	5,844.67	26.5%
GTGD (tỷ VND)	151,892.19	20.4%
HNX-INDEX	241.68	0.9%
KLGD (trCP)	639.71	11.6%
GTGD (tỷ VND)	13,364.62	11.9%

VNINDEX có tuần giao dịch với biên độ khá lớn (70 điểm) với 3/5 phiên tăng điểm, thanh khoản thị trường tiếp tục duy trì ở mức cao với dòng tiền lan tỏa tích cực ở hầu hết các nhóm ngành. Nhóm vốn hoá lớn quay trở lại thu hút dòng tiền dẫn dắt chỉ số vào những phiên cuối tuần. Khối ngoại tiếp tục duy trì đà bán ròng mạnh với 10 phiên liên tiếp. VNINDEX duy trì xu hướng tăng +18.02 điểm (+1.43%), kết tuần tại 1,281.80 điểm, thanh khoản giao dịch duy trì ở mức cao so với trung bình 5 tuần gần nhất, chỉ số giá đang cho thấy sự rung lắc khá mạnh khi thử thách lại vùng đỉnh quanh 1,280 (+/- 5) điểm.

DỮ LIỆU THỊ TRƯỜNG TUẦN 18/03 – 22/03

Top KLGD lớn nhất HOSE

Mã	KLGD	ROE	EPS	P/E	P/B
ACB	217,144,002	24.8%	4,131	6.8	1.5
SHB	211,303,348	16.1%	2,064	5.5	0.8
DIG	206,182,400	2.2%	283	112.0	2.4
VND	191,711,300	13.0%	1,657	14.6	1.8
VIX	188,092,600	11.6%	1,444	14.0	1.5

Top KLGD lớn nhất HNX

Mã	KLGD	ROE	EPS	P/E	P/B
SHS	194,838,296	5.7%	688	28.9	1.6
CEO	116,980,631	3.1%	408	57.3	1.9
PVS	38,395,812	6.6%	1,812	21.2	1.4
HUT	27,199,819	0.6%	82	236.9	1.5
MBS	25,752,093	12.3%	1,334	22.0	2.6

Top Đột biến giá HOSE

Mã	+/-%	ROE	EPS	P/E	P/B
HPX	↑ 37.2%	3.6%	419	16.7	0.6
AGM	↑ 28.2%	-129.4%	-11,415	-	4.7
L10	↑ 19.7%	9.9%	2,646	7.9	0.8
D2D	↑ 17.5%	2.7%	851	49.1	1.3
DIG	↑ 12.1%	2.2%	283	112.0	2.4

Top Đột biến giá HNX

Mã	+/-%	ROE	EPS	P/E	P/B
DPC	↑ 19.7%	-24.4%	-3,278	-	0.7
BXH	↑ 17.9%	2.2%	400	47.8	1.0
KHS	↑ 17.0%	-7.1%	-1,284	-	0.7
KKC	↑ 16.7%	0.3%	28	215.9	0.8
PDB	↑ 16.5%	1.9%	281	34.5	0.7

Top KLGD NĐT nước ngoài mua ròng HOSE

Mã	KL mua	ROE	EPS	P/E	P/B
GEX	9,926,447	1.6%	388	60.4	0.9
KBC	8,299,019	10.5%	2,600	13.3	1.3
STB	7,695,886	18.3%	4,094	7.7	1.3
PDR	5,671,903	7.3%	1,008	30.5	2.4
VND	4,769,774	13.0%	1,657	14.6	1.8

Top KLGD NĐT nước ngoài mua ròng HNX

Mã	KL mua	ROE	EPS	P/E	P/B
CEO	1,270,482	3.1%	408	57.3	1.9
SHS	1,238,359	5.7%	688	28.9	1.6
IDC	1,054,900	22.6%	4,221	14.0	3.1
HUT	579,493	0.6%	82	236.9	1.5
TNG	357,034	12.9%	1,988	11.1	1.3

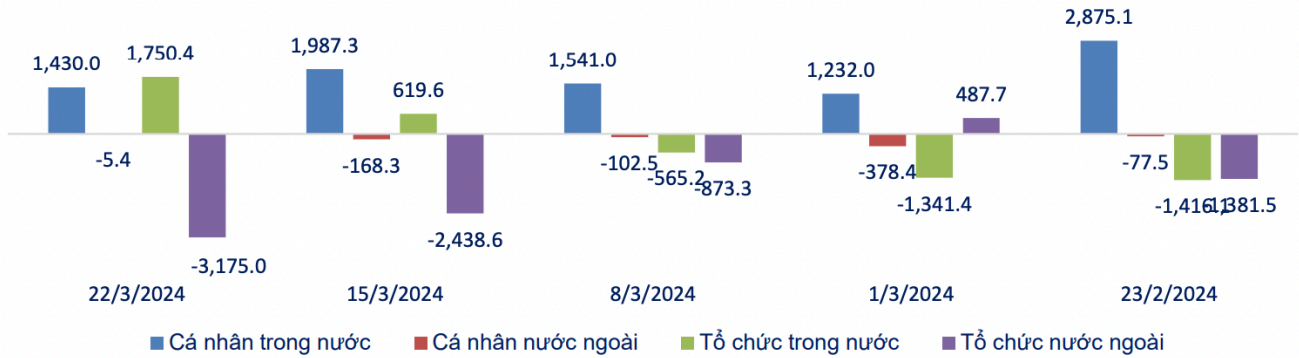
Top Vốn hóa HOSE

Mã	Vốn hóa	ROE	EPS	P/E	P/B
VCB	532,081	21.7%	5,910	16.1	3.2
BID	302,123	19.0%	3,781	14.0	2.5
CTG	187,413	17.0%	3,723	9.4	1.5
VHM	186,802	20.2%	7,664	5.6	1.0
GAS	186,036	18.4%	5,053	16.0	2.8

Top Vốn hóa HNX

Mã	Vốn hóa	ROE	EPS	P/E	P/B
IDC	19,503	22.6%	4,221	14.0	3.1
PVS	18,354	6.6%	1,812	21.2	1.4
HUT	17,315	0.6%	82	236.9	1.5
SHS	16,182	5.7%	688	28.9	1.6
THD	13,475	3.0%	470	74.5	2.2

Giá trị ròng theo loại hình NĐT 5 tuần gần nhất (tỷ đồng)



Top Mua ròng Cá nhân trong nước

Mã	GT (tỷ)	ROE	EPS	P/E	P/B
VNM	591.47	26.2%	4,248	16.1	4.1
VHM	518.58	20.2%	7,664	5.6	1.0
VPB	321.94	8.3%	1,445	13.0	1.1
PVD	292.15	4.0%	1,040	31.1	1.2
NVL	256.42	1.8%	413	41.4	0.7

Top Bán ròng Cá nhân trong nước

Mã	GT (tỷ)	ROE	EPS	P/E	P/B
KBC	-253.62	10.5%	2,600	13.3	1.3
STB	-252.32	18.3%	4,094	7.7	1.3
DGC	-229.44	27.1%	8,163	15.1	3.9
VND	-189.31	13.0%	1,657	14.6	1.8
GEX	-163.23	1.6%	388	60.4	0.9

Top Mua ròng Cá nhân nước ngoài

Mã	GT (tỷ)	ROE	EPS	P/E	P/B
CTG	7.30	17.0%	3,723	9.4	1.5
NVL	5.87	1.8%	413	41.4	0.7
SSI	5.23	10.1%	1,531	24.6	2.4
VSC	4.80	3.9%	803	27.7	1.3
DGC	3.88	27.1%	8,163	15.1	3.9

Top Bán ròng Cá nhân nước ngoài

Mã	GT (tỷ)	ROE	EPS	P/E	P/B
TCH	-12.04	5.1%	890	16.9	0.8
MWG	-7.44	0.7%	115	423.2	3.0
MBB	-5.64	23.5%	3,964	6.2	1.3
FUEVFVND	-5.45	N/A	N/A	N/A	N/A
BCM	-5.17	13.2%	2,359	27.9	3.6

Top Mua ròng Tổ chức trong nước

Mã	GT (tỷ)	ROE	EPS	P/E	P/B
FUEVFVND	1,559.88	N/A	N/A	N/A	N/A
MSN	238.18	1.1%	293	265.9	2.9
DGC	169.32	27.1%	8,163	15.1	3.9
DCM	141.50	10.8%	2,095	16.6	1.8
HPG	140.82	6.9%	1,175	25.7	1.7

Top Bán ròng Tổ chức trong nước

Mã	GT (tỷ)	ROE	EPS	P/E	P/B
NVL	-185.69	1.8%	413	41.4	0.7
FPT	-166.83	23.4%	5,101	22.8	4.9
ACB	-143.73	24.8%	4,131	6.8	1.5
MWG	-128.47	0.7%	115	423.2	3.0
VIB	-103.82	24.3%	3,380	7.2	1.6

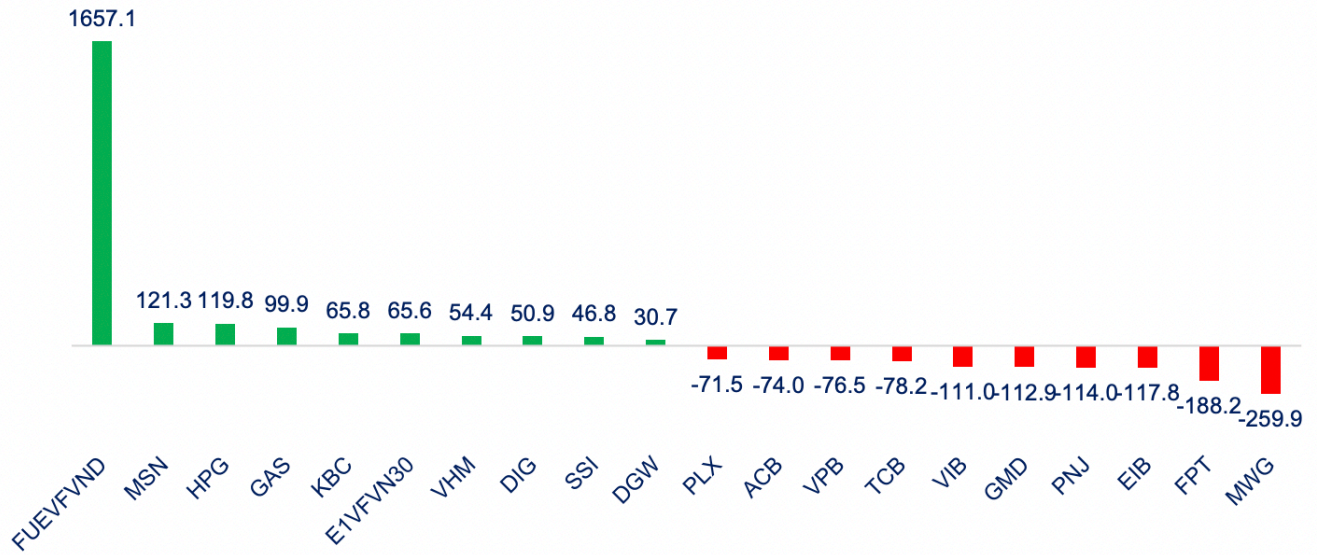
Top Mua ròng Tổ chức nước ngoài

Mã	GT (tỷ)	ROE	EPS	P/E	P/B
KBC	285.46	10.5%	2,600	13.3	1.3
GEX	244.56	1.6%	388	60.4	0.9
STB	237.10	18.3%	4,094	7.7	1.3
PDR	175.11	7.3%	1,008	30.5	2.4
MWG	132.03	0.7%	115	423.2	3.0

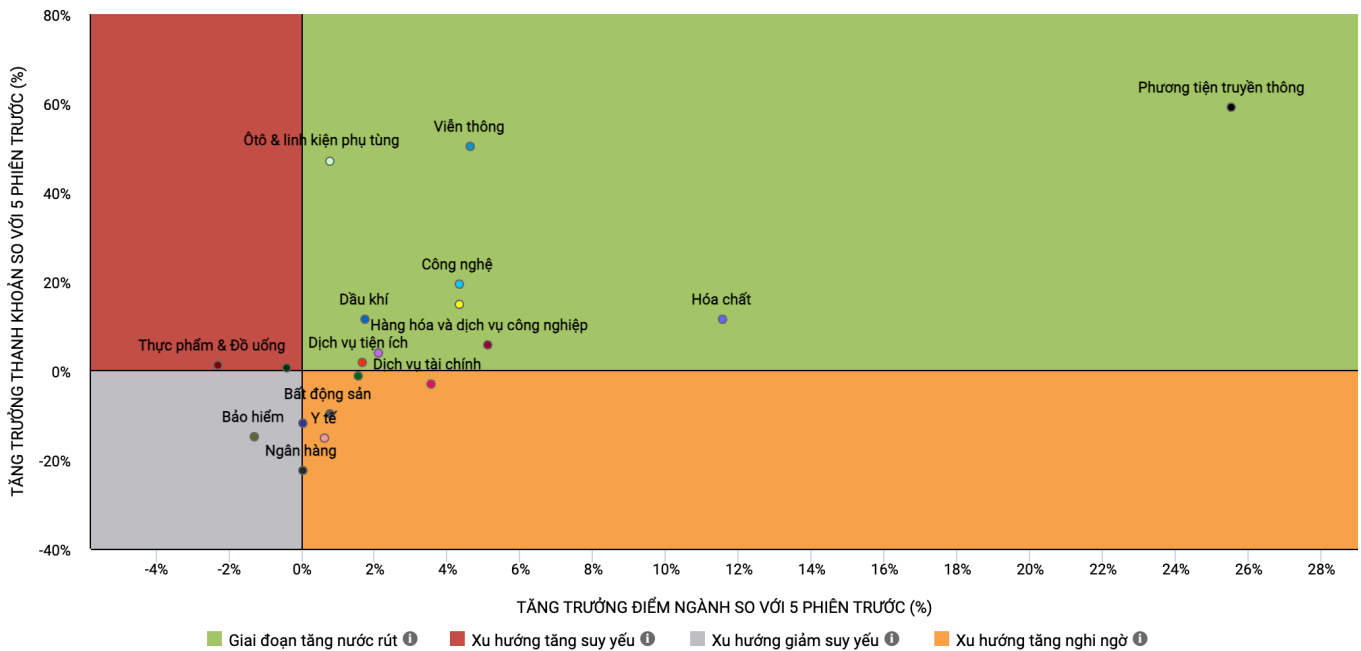
Top Bán ròng Tổ chức nước ngoài

Mã	GT (tỷ)	ROE	EPS	P/E	P/B
FUEVFVND	-1,533.74	N/A	N/A	N/A	N/A
VNM	-663.28	26.2%	4,248	16.1	4.1
VHM	-489.33	20.2%	7,664	5.6	1.0
HPG	-331.04	6.9%	1,175	25.7	1.7
PVD	-288.28	4.0%	1,040	31.1	1.2

Top cổ phiếu mua/bán ròng của tự doanh trên HOSE (tỷ đồng)



Biểu đồ diễn biến dòng tiền



Nguồn: Dstock, SHS, AFB tổng hợp

NHẬN ĐỊNH THỊ TRƯỜNG TUẦN 25/03 – 29/03



**GÓC NHÌN KỸ THUẬT:**

**VNINDEX** tiếp tục chuỗi tuần tăng điểm tích cực với thanh khoản tiếp tục duy trì ở mức cao, liên tục xác lập vùng giá cao mới kể từ tháng 09/2023, thanh khoản giao dịch tăng mạnh so với mức trung bình 5 tuần, độ rộng thị trường nghiêng về bên mua chủ động ở hầu hết các nhóm ngành, dòng tiền có xu hướng gia tăng ở hầu hết các nhóm ngành, với sự quay trở lại của nhóm vốn hóa lớn (Ngân hàng, Bất động sản...). Trên đồ thị tuần, **VNINDEX** kết phiên với cây nến xanh rút chân tăng điểm, khối lượng giao dịch duy trì ở mức cao, giá tiếp tục xu hướng tăng vượt đỉnh, các chỉ báo MACD, RSI duy trì tín hiệu tích cực củng cố xu hướng tăng.

*Chúng tôi cho rằng với thanh khoản tiếp tục duy trì ở mức cao, **VNINDEX** nhiều khả năng sẽ tiếp tục xu hướng tích cực hướng tới thử thách các vùng giá cao hơn 1,280 – 1,300 điểm khi chỉ số xác nhận vượt đỉnh ngắn hạn quanh 1,250 điểm trong 1-2 tuần tới, trong kịch bản kém tích cực nếu thanh khoản không duy trì được ở mức cao >20,000 tỷ, áp lực điều chỉnh ngắn hạn có thể diễn ra cao hơn để kiểm định lại vùng hỗ trợ quanh 1,220 – 1,230 điểm trong thời gian tới, dòng tiền sẽ có xu hướng phân hoá ở các nhóm ngành có vốn hoá vừa và nhỏ và chưa có nhiều sự tăng giá trong thời gian vừa qua.*

**Xu hướng Ngắn hạn: Tích cực.**

**Xu hướng Trung – Dài hạn: Tích cực.**

**CHIẾN LƯỢC ĐẦU TƯ:**

Với đánh giá **VNINDEX** giao dịch với xu hướng tích cực hướng tới vùng 1,280 – 1,300 điểm trong ngắn hạn khi thanh khoản vẫn duy trì ở mức cao, tuy nhiên việc tăng giá nhanh và ở vùng định giá cao khiến rủi ro điều chỉnh ngắn hạn tăng lên. Vì vậy, **ALFABULL** khuyến nghị tiếp tục nắm giữ tỷ trọng danh mục ở 70-80% và có thể canh trading trong vùng biên độ 1,240 – 1,300 điểm với danh mục cổ phiếu trung và dài hạn triển vọng tăng trưởng tốt khi thông tin báo cáo tài chính Quý I/2024 dần lộ diện.

## DANH MỤC CỔ PHIẾU THEO DÕI

MCK	Ngành	Giá hiện tại	Giá theo dõi	Giá mục tiêu	Giá cắt lỗ	Trạng thái
PC1	Đa ngành	28.50	27.5 – 28.0	35.0 – 36.0	27.0	Nâng tỷ trọng
KSB	VLXD	26.45	25.5 – 26.0	30.50 – 31.0	25.0	Danh mục ngắn hạn
PVD	Dầu khí	32.80	30.0 – 31.0	40.0 – 41.0	29.0	Nâng tỷ trọng

## DANH MỤC KHUYẾN NGHỊ ĐANG MỞ

MCK	Ngày mở vị thế	Giá hiện tại	Giá mua	Giá mục tiêu	Giá dừng lãi/lỗ	Lãi/lỗ (%)	Trạng thái
VHC	10/11/2023	77.30	55.50	79.0 – 80.0	74.50	39.30	Chốt lãi ngắn hạn
PC1	22/01/2024	28.50	26.85	35.0 – 36.0	26.00	6.14	Nắm giữ và gia tăng vị thế
HDG	26/01/2024	29.20	25.75	32.0 – 33.0	24.40	14.56	Nắm giữ
PVD	18/03/2024	31.95	31.0	40.0 – 41.0	29.2	3.06	Nắm giữ và gia tăng vị thế

Chúng tôi cho rằng với các nhịp điều chỉnh, có thể quan sát với một số nhóm ngành như nhóm *Ngân hàng, Chứng khoán, Năng lượng (Dầu, điện), Thủy sản và Đầu tư công*, ... Đây là những nhóm ngành ALFABULL cho rằng có sự tích cực hơn về những thông tin, dòng tiền thanh khoản trên thị trường.

**NOTE:** Với danh mục cổ phiếu theo dõi ngắn hạn, dựa trên bộ tiêu chí lọc của ALFABULL, chúng tôi sẽ cập nhật danh mục 1 tháng/lần, nếu có những thay đổi chúng tôi sẽ cập nhật theo diễn biến thị trường hàng ngày. Nhà đầu tư cần chi tiết hơn lộ trình giải ngân vui lòng liên hệ AFB. Trong trường hợp có thay đổi về các vùng giá, AFB sẽ nhanh nhất có thể cập nhật thông tin tới Quý Nhà đầu tư.

## DANH MỤC TRUNG - DÀI HẠN

Chúng tôi đánh giá VNINDEX đang có nhiều tín hiệu tích cực trong việc tích lũy tạo đáy trung – dài hạn. Với danh mục trung – dài hạn, Quý NĐT vui lòng liên hệ với AFB để có thông tin về Doanh nghiệp và vùng giá hợp lý để thực hiện giải ngân.

## CẬP NHẬT TIN TỨC

<b>Từ đầu năm đến ngày 15/3, cán cân thương mại thặng dư 6,2 tỷ USD</b>	Từ đầu năm đến ngày 15/3, kim ngạch xuất nhập khẩu cả nước đạt 145,6 tỷ USD, cán cân thương mại thặng dư 6,2 tỷ USD, số liệu thống kê mới nhất của Tổng cục Hải quan ghi nhận. Xuất khẩu tới các thị trường lớn phục hồi, trong đó Hoa Kỳ vẫn là thị trường xuất khẩu lớn nhất của nước ta, tăng 33,7% so với cùng kỳ năm trước; tiếp đến là Nhật Bản ước tăng 19,6%; EU ước tăng 14,2%, Trung Quốc ước tăng 7,7%...
<b>Xuất khẩu tôm sang Trung Quốc và Mỹ tăng mạnh</b>	Theo Hiệp hội Chế biến và Xuất khẩu Thủy sản Việt Nam (VASEP), xuất khẩu tôm trong tháng 2 đạt 173 triệu USD, giảm 11% do trùng với Tết Nguyên đán. Tuy nhiên, nhờ tăng trưởng mạnh trong tháng 1, kim ngạch hai tháng đầu năm đạt 415 triệu USD, tăng 24% so với cùng kỳ. Với thị trường Trung Quốc & Hồng Kông, xuất khẩu tôm tháng 2 đạt 39 triệu USD, tăng 76% so với cùng kỳ.
<b>Thuy Sỹ trở thành nền kinh tế phát triển đầu tiên hạ lãi suất</b>	Trong một động thái nằm ngoài dự báo, SNB hạ lãi suất chính sách 0,25 điểm phần trăm về mức 1,5%... Ngân hàng Trung ương Thụy Sỹ (SNB) ngày 21/3 khiến thị trường tài chính toàn cầu bất ngờ khi đưa ra quyết định giảm lãi suất, trở thành ngân hàng trung ương lớn đầu tiên trên thế giới khởi động chu kỳ nới lỏng chính sách tiền tệ.
<b>FPT thu gần 9 ngàn tỷ trong 2 tháng đầu năm, khối giáo dục bứt phá mạnh</b>	CTCP FPT (HOSE: FPT) vừa công bố sơ bộ kết quả kinh doanh 2 tháng đầu năm 2024, với doanh thu 8,966 tỷ đồng và lãi trước thuế 1,567 tỷ đồng, tương ứng tăng 22.9% và 19.5% so với cùng kỳ năm trước. Lãi ròng tăng 22.8% lên 1,137 tỷ đồng; EPS đạt 896 đồng/cp.
<b>Mở mới cửa hàng, PNJ ghi nhận doanh thu kỷ lục trong 2 tháng đầu năm</b>	PNJ vừa báo cáo kết quả kinh doanh 2 tháng đầu năm với doanh thu lũy kế đạt 8.478 tỷ đồng, tăng gần 21% so với cùng kỳ năm trước. Lợi nhuận sau thuế đạt 550 tỷ đồng, xấp xỉ mức kỷ lục đạt được năm ngoái. Như vậy tính trung bình, mỗi ngày trong 2 tháng đầu năm PNJ lãi hơn 9 tỷ đồng.
<b>Giải ngân vốn đầu tư công 02 tháng kế hoạch năm 2024 ước đạt 8,7%</b>	Theo Bộ Tài chính, tỷ lệ ước giải ngân vốn đầu tư công 02 tháng kế hoạch năm 2024 đạt 8,7% tổng kế hoạch. Nếu so với kế hoạch Thủ tướng Chính phủ giao, thì tỷ lệ giải ngân đạt 9,13%, tăng so với cùng kỳ năm 2023.
<b>Fubon ETF thêm mới FPT Retail (FRT) và Eximbank (EIB) vào danh mục sau kỳ cơ cấu</b>	Thống kê từ Fubon FTSE Vietnam ETF, quỹ đã thực hiện hoạt động cơ cấu danh mục quý 1/2024. Theo danh mục mới được công bố, Fubon FTSE Vietnam ETF đã thêm mới hai mã chứng khoán là FRT của FPT Retail và EIB của Eximbank vào danh mục.
<b>Vượt kế hoạch lợi nhuận 2024, lãnh đạo Thế giới Di động vẫn có thể không được ESOP, thậm chí sẽ bị "cắt" thêm nếu giá cổ phiếu MWG trên sàn thua VN-Index</b>	ĐHĐCĐ thường niên 2024 cũng sẽ thông qua nhiều nội dung quan trọng như chi trả cổ tức tiền mặt tỷ lệ 5%, tương đương sở hữu mỗi 1 cổ phiếu được nhận 500 đồng, ước tính MWG cần chi hơn 731 tỷ đồng.

*ALFABULL* là đơn vị tư vấn đầu tư độc lập, minh bạch với mục tiêu xây dựng và phát triển một cộng đồng đầu tư giá trị. *ALFABULL* hiện tại là đối tác cùng những tổ chức tài chính cũng như các doanh nghiệp lớn, hy vọng mang lại nhiều sản phẩm đầu tư giá trị dành cho Nhà đầu tư và có thể đồng hành cùng Nhà đầu tư trên Thị trường chứng khoán nói riêng và Đầu tư tài chính nói chung.

---

## **KHUYẾN CÁO**

Báo cáo được viết và phát hành bởi đội ngũ phân tích của ALFABULL dựa trên các nguồn thông tin công khai trên phương tiện đại chúng. Thông tin này được cho là đáng tin cậy tại thời điểm công bố.

Quan điểm, dự báo và ước tính trong báo cáo này chỉ thể hiện ý kiến của tác giả tại thời điểm phát hành.

Các nhà đầu tư nên có nhận định độc lập về thông tin trong báo cáo này, xem xét các mục tiêu, tình hình tài chính và nhu cầu đầu tư của mình trước khi ra quyết định đầu tư. Nhóm thực hiện không chịu bất cứ kết quả nào phát sinh từ việc sử dụng báo cáo này dưới mọi hình thức.

Trân trọng!

---

### **Thông tin liên hệ:**

Hotline: 0987.753.767 (Mr. Dat), 0968.402.286 (Ms.Dung), 0963.340.576 (Ms. Tan).

Email: [thanhdat.afb@gmail.com](mailto:thanhdat.afb@gmail.com)

Website: [Alfabull.vn](http://Alfabull.vn)

Link đăng ký trở thành thành viên của AFB: <https://forms.gle/DCySwd21bov3gT8K9>

Link zalo cập nhật tin tức thị trường của AFB: <https://zalo.me/g/vpbefs736>.