

CẬP NHẬT XU HƯỚNG THỊ TRƯỜNG TUẦN 04/03 – 08/03

Cập nhật ngày 03/03/2024

	Điểm số	Thay đổi (%)
VN-INDEX	1,258.28	3.8%
KLGD (trCP)	4,508.35	6.6%
GTGD (tỷ VND)	116,258.22	1.6%
HNX-INDEX	236.43	2.3%
KLGD (trCP)	508.98	6.8%
GTGD (tỷ VND)	10,008.67	14.1%

MUA/BÁN RÒNG KHỚP LỆNH TUẦN 1 - THÁNG 3/2024

TUẦN 4 - THÁNG 2/2024

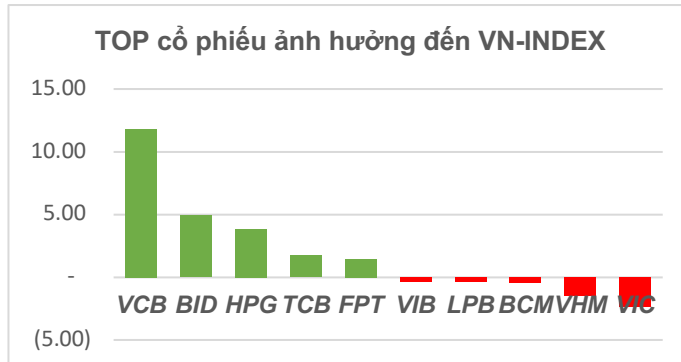
Ngành	TUẦN 1 - THÁNG 3/2024				TUẦN 4 - THÁNG 2/2024			
	Cá nhân trong nước	Tổ chức trong nước	Tự doanh	Nước ngoài	Cá nhân trong nước	Tổ chức trong nước	Tự doanh	Nước ngoài
Bán lẻ	181.4	(124.5)	(64.6)	7.7	392.6	184.1	(78.1)	(498.7)
Bảo hiểm	3.2	(2.0)	(1.2)	(0.1)	20.1	(8.9)	(3.1)	(8.0)
Bất động sản	577.5	(212.3)	2.5	(367.7)	(208.1)	102.4	(315.6)	421.4
Công nghệ Thông tin	209.3	(115.4)	(100.2)	6.2	214.4	(101.9)	(114.5)	2.0
Dầu khí	95.1	19.9	(42.9)	(72.1)	9.5	30.1	(8.8)	(30.8)
Dịch vụ tài chính	(956.8)	30.0	379.2	547.6	(207.5)	(43.6)	481.5	(230.4)
Điện, nước & xăng dầu khí đốt	83.2	30.9	23.6	(137.6)	70.6	(11.0)	(25.1)	(34.6)
Du lịch và Giải trí	31.1	0.8	4.1	(36.0)	33.0	13.2	(22.9)	(23.2)
Hàng & Dịch vụ Công nghiệp	49.4	11.2	(111.0)	50.4	255.4	(2.3)	11.3	(264.4)
Hàng cá nhân & Gia dụng	55.3	23.4	(45.1)	(33.8)	17.9	24.1	(54.8)	12.7
Hóa chất	(274.3)	(31.0)	2.2	303.1	(200.3)	54.7	6.8	138.8
Ngân hàng	578.7	(75.6)	(72.4)	(430.7)	865.9	418.5	(609.1)	(675.2)
Ô tô và phụ tùng	10.7	(1.9)	3.3	(12.1)	4.6	0.8	4.5	(9.9)
Tài nguyên Cơ bản	180.0	(887.1)	(118.6)	625.7	541.2	(95.9)	(61.6)	(383.7)
Thực phẩm và đồ uống	330.0	98.1	102.7	(530.7)	413.0	99.8	(125.3)	(387.5)
Truyền thông	8.8	(2.5)	-	(6.3)	(2.4)	(1.2)	-	3.6
Xây dựng và Vật liệu	97.4	(126.1)	23.5	5.1	514.1	(31.4)	(212.6)	(270.1)
Y tế	(23.4)	3.3	1.5	18.6	10.8	(2.4)	-	(8.5)
Tổng	1,236.7	(1,160.8)	(13.3)	(62.5)	2,744.6	629.3	(1,127.4)	(2,246.5)

Note: Tỷ VND

TOP MUA/BÁN RÒNG KHỚP LỆNH NĐT CÁ NHÂN LŨY KẾ TUẦN 1 - THÁNG 3/2024

MUA RÒNG	Mã	Cá nhân trong nước	Tổ chức trong nước	Tự doanh	Nước ngoài	BÁN RÒNG	Mã	Cá nhân trong nước	Tổ chức trong nước	Tự doanh	Nước ngoài
1	VHM	275.2	-20.6	22.1	-276.7	1	SSI	-392.4	-28.5	-120.5	541.5
2	VNM	252.5	0.7	42.3	-295.5	2	DGC	-265.6	-29.1	-34.6	329.3
3	FPT	208.7	-111.1	-97.0	-0.6	3	VIX	-243.6	6.4	48.5	188.8
4	PC1	202.7	-185.9	23.6	-40.5	4	VND	-105.0	6.4	-2.5	101.1
5	MWG	170.4	-133.7	-60.0	23.4	5	VCI	-95.2	10.9	-2.0	86.3
6	STB	163.5	6.7	-51.0	-119.2	6	DIG	-94.0	4.2	10.7	79.1
7	VPB	156.1	-22.0	2.3	-136.4	7	CTD	-67.0	14.2	-0.3	53.1
8	NVL	128.9	-169.1	-33.6	73.8	8	DGW	-53.2	2.8	-2.9	53.3
9	VRE	127.0	35.0	27.0	-189.0	9	BAF	-52.5	2.4	4.0	46.0
10	HPG	106.0	-638.3	-89.4	621.6	10	KBC	-46.4	-33.2	-0.5	80.2
11	BCM	91.7	-4.5	5.2	-92.4	11	BSI	-43.4	0.2	4.4	38.8
12	MSN	89.2	25.7	31.5	-146.4	12	AAA	-35.9	-1.1	41.5	-4.4
13	PVD	88.0	21.1	-30.1	-78.9	13	HHV	-34.5	-4.8	0.1	39.2
14	VIC	87.4	-6.9	-7.5	-73.0	14	PDR	-30.6	2.5	4.6	23.5
15	NKG	65.3	-37.6	-25.7	-2.0	15	EVF	-25.8	77.4	-1.0	-50.6
16	FRT	62.0	7.3	-1.6	-67.7	16	BID	-25.7	4.8	48.3	-27.5
17	GAS	50.0	28.2	21.8	-100.0	17	ASM	-24.9	1.1	27.0	-3.2
18	VCB	49.4	-53.2	17.0	-13.3	18	MBB	-23.7	22.2	2.2	-0.7
19	TPB	47.1	-7.2	3.3	-43.2	19	LCG	-23.6	12.3	-1.4	12.7
20	PAN	45.8	-5.4	-0.4	-39.9	20	SIP	-23.2	12.6	0.0	10.6
Top 20		2,466.8	-1,270.8	-200.1	-995.9	Top 20		-1,706.3	83.8	25.4	1,597.1

Note: Tỷ VND, Chỉ tính GD khớp lệnh trên HOSE



TỔNG KẾT THỊ TRƯỜNG TUẦN 26/02 – 01/03

VNINDEX có tuần thứ 3 liên tiếp tăng điểm với 4/5 phiên tăng điểm, nhóm cổ phiếu vốn hóa lớn quay trở lại nâng đỡ chỉ số, thanh khoản giao dịch ở mức cao với dòng tiền lan tỏa tích cực ở hầu hết các nhóm ngành. Nhóm NĐT cá nhân và Tổ chức trong nước tiếp tục có tuần mua ròng mạnh giúp duy trì đà tăng của chỉ số. VNINDEX kết tuần tăng +46.28 điểm (+3.82%), kết tuần tại 1,258.28 điểm, thanh khoản giao dịch tiếp tục duy trì ở mức cao so với trung bình 5 tuần gần nhất.

Giá trị giao dịch bình quân phiên (tính trên 3 sàn) trong tuần ở mức 25,967 tỷ đồng, giảm -2.2% so với tuần trước nhưng vẫn cao hơn 32.7% so với trung bình 5 tuần gần nhất.

Tỷ trọng phân bổ dòng tiền có xu hướng tăng mạnh ở nhóm cổ phiếu vốn hóa lớn VN30 trong khi giảm nhẹ ở nhóm vốn hóa vừa VNMID và nhỏ VNSML. Dòng tiền có xu hướng tăng mạnh vào nhóm ngành Chứng khoán, Thép, Bán lẻ, Dầu khí... và giảm ở các nhóm ngành Bất động sản, Ngân hàng, Xây dựng....

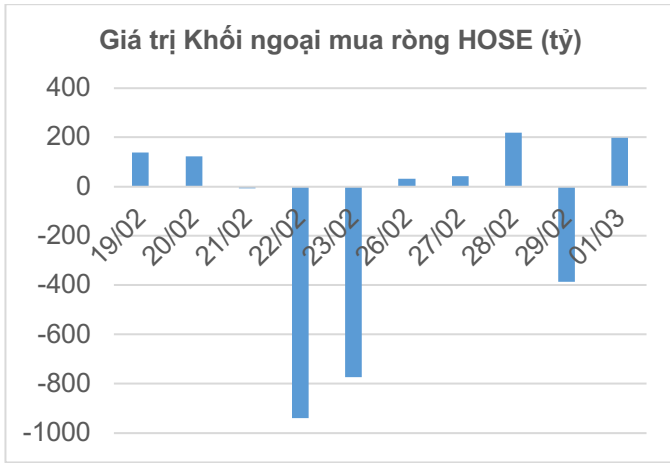
Xu hướng giao dịch khớp lệnh của các nhóm NĐT:

Nhóm NĐT nước ngoài có tuần BÁN ròng mạnh hơn -1,371 tỷ đồng, tập trung bán ròng chủ yếu qua kênh thỏa thuận. Top cổ phiếu bán ròng mạnh gồm: FUEVFNVD, VHM, VRE. Ngược lại, khối ngoại mua ròng tập trung với: HPG, SSI, DGC, VIX..

Nhóm NĐT cá nhân có tuần MUA ròng mạnh với hơn 1,541 tỷ đồng trên HOSE, tính riêng khớp lệnh họ mua ròng hơn 1,237 tỷ đồng. Top cổ phiếu mua ròng mạnh: VHM, VNM, FPT, PC1. Ngược lại họ bán ròng tập trung với: SSI, DGC, VIX, VND...

Nhóm NĐT tổ chức có tuần MUA ròng tích cực với hơn 483 tỷ đồng, tính riêng khớp lệnh họ bán ròng -1,161 tỷ đồng. Top cổ phiếu bán ròng khớp lệnh có: HPG, PC1, NVL, MWG. Ngược lại, họ mua ròng khớp lệnh với: EVF, GEX, SAB, VRE...

Nhóm Tự doanh có tuần BÁN ròng mạnh với hơn -932 tỷ đồng, tập trung bán ròng trên kênh thỏa thuận. Top cổ phiếu bán ròng gồm: SSI, FPT, HPG, MWG. Ngược lại, họ mua ròng khớp lệnh với: FUEVFNVD, VIX, BID, VNM...



STT	Mua ròng		Bán ròng	
	Mã	Giá trị	Mã	Giá trị
1	HPG	628.1	VNM	301.8
2	SSI	532.1	VHM	283.9
3	DGC	334.9	VRE	186.5
4	VIX	189	MSN	146.8
5	VND	97.5	VPB	135.9
6	BID	96.3	PVS	133.7
7	VCI	86.2	STB	120.3
8	IDC	86.2	GAS	100.2
9	KBC	80.2	BCM	92.6
10	DIG	79.5	PVD	79.6

Giao dịch khối ngoại

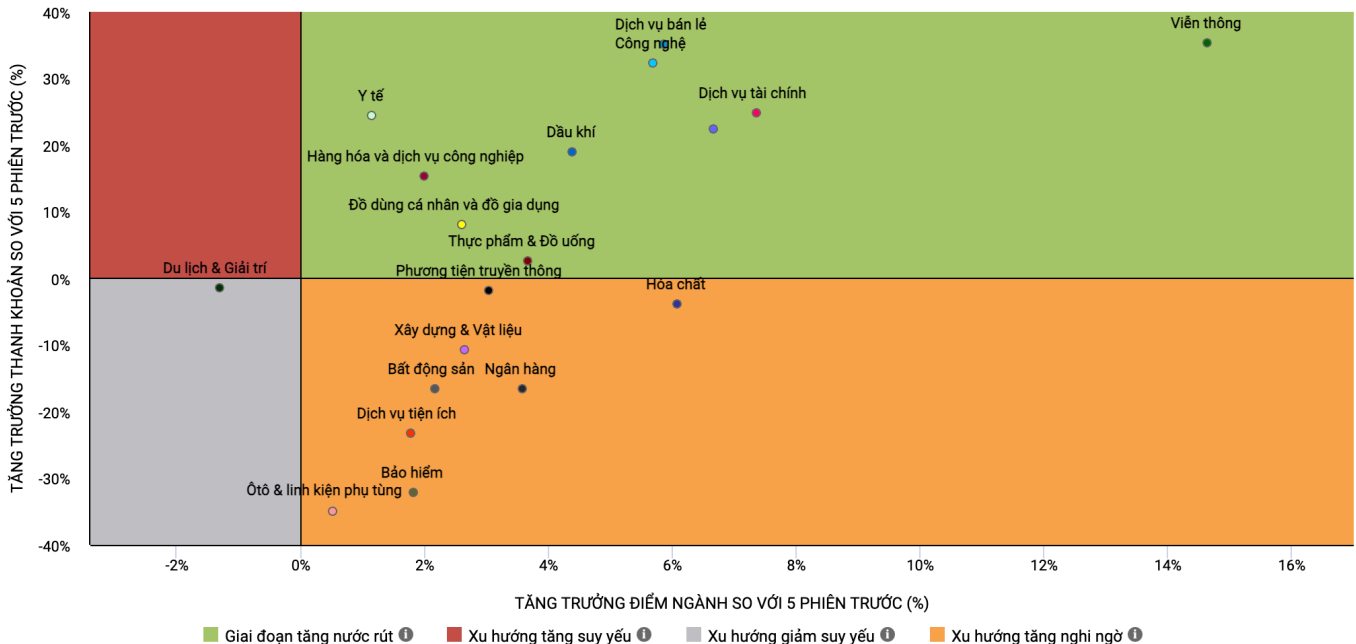
Khối ngoại tiếp tục có tuần giao dịch khá tiêu cực khi tiếp tục bán ròng mạnh tuần thứ 4 liên tiếp. Kết tuần, khối ngoại **BÁN** ròng hơn -1,371 tỷ đồng, tập trung bán ròng qua kênh thoả thuận, tính riêng kênh khớp lệnh họ bán ròng hơn -63 tỷ đồng. Khối ngoại bán ròng mạnh ở hầu hết các nhóm ngành *Ngân hàng, Thực phẩm, Bất động sản...* ngược lại họ mua ròng tập trung ở nhóm *Tài nguyên cơ bản, Dịch vụ tài chính, Hoá chất...*

Về giá trị **BÁN** ròng trong tuần, VNM là mã bị bán ròng mạnh nhất với giá trị hơn -301 tỷ đồng. Khối ngoại tập trung bán ròng mạnh ở nhóm vốn hóa lớn với VHM, VRE, MSN với giá trị bán ròng lần lượt hơn -283, -186 và -146 tỷ đồng.

Ở chiều ngược lại, khối ngoại có tuần **MUA** ròng tập trung với HPG là mã được mua ròng nhiều nhất với hơn 628 tỷ đồng, theo sau đó là 1 số mã như SSI, DGC, VIX với giá trị mua ròng lần lượt đạt hơn 532, 334 và 189 tỷ đồng.

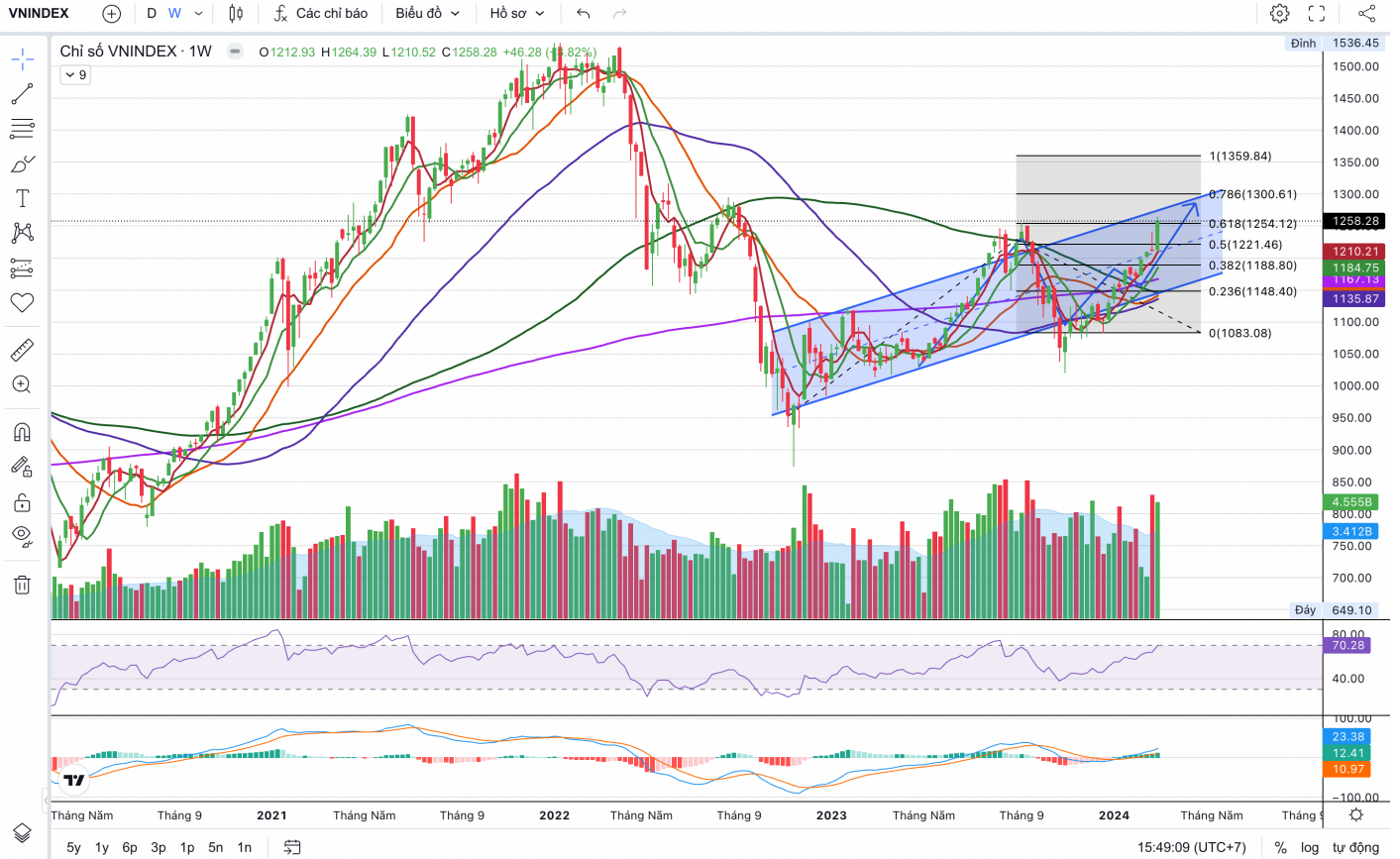
Thị trường phái sinh

Thị trường phái sinh giao dịch với kỳ hạn VN30F2403 kết tuần ở mức 1,266.8 điểm, tăng 3.40% chênh lệch âm -0.27 điểm so với VN30, khối lượng giao dịch ở mức trung bình. Xu hướng ngắn hạn vẫn duy trì xu hướng tăng với vùng hỗ trợ quanh 1250 điểm, hướng tới vượt đỉnh T9/23 quanh 1265 điểm.



Nguồn: Dstock, AFB tổng hợp

NHẬN ĐỊNH THỊ TRƯỜNG TUẦN 04/03 – 08/03



GÓC NHÌN KỸ THUẬT:

VNINDEX có tuần thứ 4 tăng điểm liên tiếp với thanh khoản tiếp tục duy trì ở mức cao, xác lập vùng giá cao mới kể từ tháng 09/2023, thanh khoản giao dịch tăng mạnh so với mức trung bình 5 tuần, độ rộng thị trường nghiêng về bên mua với mua khi nhóm vốn hoá lớn tiếp tục thu hút được dòng tiền giúp nâng đỡ chỉ số, dòng tiền có xu hướng gia tăng hơn ở nhóm vốn hoá vừa và nhỏ. Trên đồ thị tuần, **VNINDEX** kết phiên với cây nến xanh tăng điểm với biên độ lớn, khối lượng giao dịch duy trì ở mức cao, giá tiếp tục xu hướng tăng vượt đỉnh, các chỉ báo MACD, RSI vẫn cho tín hiệu xu hướng tăng ngắn hạn tiếp tục được duy trì.

Chúng tôi cho rằng với thanh khoản tiếp tục duy trì ở mức cao, **VNINDEX** nhiều khả năng sẽ tiếp tục xu hướng tích cực hướng tới thử thách các vùng giá cao hơn 1,280 – 1,300 điểm khi chỉ số xác nhận vượt đỉnh ngắn hạn quanh 1,250 điểm trong 1-2 tuần tới, trong kịch bản kém tích cực nếu thanh khoản không duy trì được ở mức cao >20,000 tỷ, áp lực điều chỉnh ngắn hạn có thể diễn ra cao hơn để kiểm định lại vùng hỗ trợ quanh 1,220 – 1,230 điểm trong thời gian tới, dòng tiền sẽ có xu hướng phân hoá ở các nhóm ngành có vốn hoá vừa và nhỏ và chưa có nhiều sự tăng giá trong thời gian vừa qua.

Xu hướng Ngắn hạn: Tích cực.

Xu hướng Trung – Dài hạn: Tích cực.

CHIẾN LƯỢC ĐẦU TƯ:

Với đánh giá **VNINDEX** giao dịch với xu hướng tích cực hướng tới vùng 1,280 – 1,300 điểm trong ngắn hạn khi thanh khoản vẫn duy trì ở mức cao, tuy nhiên việc tăng giá nhanh và ở vùng định giá cao khiến rủi ro điều chỉnh ngắn hạn tăng lên. Vì vậy, **ALFABULL** duy trì khuyến nghị “chốt lời” hạ tỷ trọng danh mục về mức an toàn ở các nhịp tăng điểm và chờ đợi các nhịp điều chỉnh để xem xét gia tăng vị thế trở lại quanh 1,230 điểm với danh mục cổ phiếu trung và dài hạn có nhiều câu chuyện tăng trưởng trong năm 2024.

DANH MỤC CỔ PHIẾU THEO DÕI

MCK	Ngành	Giá hiện tại	Giá theo dõi	Giá mục tiêu	Giá cắt lỗ	Trạng thái
VGC	BDS KCN	55.50	51.0 – 52.0	59.0 – 60.0	50.0	Danh mục ngắn hạn
HDG	Đa ngành	28.40	27.0 – 27.5	32.0 – 33.0	27.0	Nâng tỷ trọng
PC1	Đa ngành	28.40	27.5 – 28.0	35.0 – 36.0	27.0	Nâng tỷ trọng
KSB	VLXD	26.80	25.5 – 26.0	30.50 – 31.0	25.0	Danh mục ngắn hạn

DANH MỤC KHUYẾN NGHỊ ĐANG MỞ

MCK	Ngày mở vị thế	Giá hiện tại	Giá mua	Giá mục tiêu	Giá dừng lãi/lỗ	Lãi/lỗ (%)	Trạng thái
VHC	10/11/2023	73.60	55.50	79.0 – 80.0	70.20	32.60	Chốt lãi 50%
PC1	22/01/2024	28.40	26.85	35.0 – 36.0	26.00	5.77	Nắm giữ và gia tăng vị thế
HDG	26/01/2024	28.40	25.75	32.0 – 33.0	24.40	10.30	Nắm giữ và gia tăng vị thế
VGC	23/02/2024	55.50	52.50	59.0 – 60.0	50.5	5.71	Nắm giữ

Chúng tôi cho rằng với các nhịp điều chỉnh, có thể quan sát với một số nhóm ngành như nhóm *Ngân hàng, Chứng khoán, Năng lượng (Dầu, điện), Thủy sản và Đầu tư công, ...* Đây là những nhóm ngành **ALFABULL** cho rằng có sự tích cực hơn về những thông tin, dòng tiền thanh khoản trên thị trường.

NOTE: Với danh mục cổ phiếu theo dõi ngắn hạn, dựa trên bộ tiêu chí lọc của **ALFABULL**, chúng tôi sẽ cập nhật danh mục 1 tháng/lần, nếu có những thay đổi chúng tôi sẽ cập nhật theo diễn biến thị trường hàng ngày. Nhà đầu tư cần chi tiết hơn lộ trình giải ngân vui lòng liên hệ AFB. Trong trường hợp có thay đổi về các vùng giá, AFB sẽ nhanh nhất có thể cập nhật thông tin tới Quý Nhà đầu tư.

DANH MỤC TRUNG - DÀI HẠN

Chúng tôi đánh giá VNINDEX đang có nhiều tín hiệu tích cực trong việc tích lũy tạo đáy trung – dài hạn. Với danh mục trung – dài hạn, Quý NĐT vui lòng liên hệ với AFB để có thông tin về Doanh nghiệp và vùng giá hợp lý để thực hiện giải ngân.

HOSE

Top 5 CP NĐT nước ngoài mua và bán nhiều nhất

TT	Mã CK	KL mua ròng	Mã CK	KL bán ròng
1	HPG	20,711,405	FUEVFNVD	(12,096,520)
2	SSI	14,250,529	VPB	(7,105,361)
3	VIX	10,112,078	VRE	(7,013,182)
4	NVL	4,333,770	VHM	(6,515,037)
5	VND	4,223,987	VNM	(4,202,643)

HNX

TT	Mã CK	KL mua ròng	Mã CK	KL bán ròng
1	SHS	1,599,360	PVS	(3,641,197)
2	IDC	1,479,814	TIG	(460,840)
3	CEO	1,240,300	IDJ	(291,700)
4	NRC	1,159,595	MST	(224,800)
5	HUT	865,950	NVB	(196,000)

Top 5 CP có KLGD lớn nhất trong tuần

Mã	Giá TC (*)	Giá đóng	%	KLGD
HPG	28.40	30.85	↑ 8.63%	206,452,002
SSI	34.15	37.35	↑ 9.37%	165,412,002
VIX	17.50	18.90	↑ 8.00%	151,071,300
SHB	11.85	11.90	↑ 0.42%	148,339,900
VND	22.05	23.20	↑ 5.22%	145,535,800

Mã	Giá TC (*)	Giá đóng	%	KLGD
SHS	17.30	18.00	↑ 4.05%	121,250,522
CEO	21.20	22.60	↑ 6.60%	69,997,295
PVS	36.00	36.90	↑ 2.50%	34,095,887
MBS	26.20	28.40	↑ 8.40%	26,577,723
HUT	18.60	19.10	↑ 2.69%	25,932,049

Top 5 CP tăng giá nhiều nhất trong tuần

Mã	Giá TC (*)	Giá đóng	+/-	%
SFG	11.25	15.05	3.8	↑ 33.78%
DHM	8.89	10.55	1.7	↑ 18.67%
FTS	49.10	58.00	8.9	↑ 18.13%
GMD	69.80	80.50	10.7	↑ 15.33%
TNH	19.35	22.15	2.8	↑ 14.47%

Mã	Giá TC (*)	Giá đóng	+/-	%
THS	9.30	11.20	1.9	↑ 20.43%
DTG	31.10	36.80	5.7	↑ 18.33%
STP	8.60	9.90	1.3	↑ 15.12%
L18	40.80	46.50	5.7	↑ 13.97%
VIF	14.50	16.50	2.0	↑ 13.79%

Top 5 CP giảm giá nhiều nhất trong tuần

Mã	Giá TC (*)	Giá đóng	+/-	%
ST8	14.10	11.80	-2.3	↓ -16.31%
VFG	62.40	56.10	-6.3	↓ -10.10%
TNC	62.50	58.20	-4.3	↓ -6.88%
HAS	7.49	7.00	-0.5	↓ -6.54%
CVT	33.00	30.85	-2.2	↓ -6.52%

Mã	Giá TC (*)	Giá đóng	+/-	%
CET	6.00	5.00	-1.0	↓ -16.67%
L43	3.30	2.80	-0.5	↓ -15.15%
HGM	52.30	46.40	-5.9	↓ -11.28%
VTJ	3.90	3.50	-0.4	↓ -10.26%
PIA	26.00	23.40	-2.6	↓ -10.00%

(*) Giá điều chỉnh

Nguồn: SHS, AFB tổng hợp

CẬP NHẬT TIN TỨC

PMI tháng 2 vẫn trên ngưỡng 50 điểm, ngành sản xuất Việt Nam tiếp tục được cải thiện

Sáng 1/3/2024, S&P Global công bố báo cáo chỉ số Nhà quản trị mua hàng (PMI) ngành sản xuất Việt Nam tháng 2/2024.

Trong đó có 3 điểm nhấn nổi bật: Số lượng đơn đặt hàng mới tiếp tục cải thiện hỗ trợ tăng việc làm; giá cả đầu ra tăng sau khi giảm trong tháng 1; tâm lý kinh doanh đạt mức cao của một năm. Báo cáo ghi nhận ngành sản xuất của Việt Nam tiếp tục tăng trưởng nhẹ trong tháng 2 khi cả sản lượng và số lượng đơn đặt hàng mới đều tăng tháng thứ hai liên tiếp.

UBCKNN kiến nghị Bộ Tài chính tháo gỡ nút thắt chính cho nâng hạng, dự thảo công bố vào đầu tháng 3

Tại diễn đàn “Vì một mùa đại hội cổ đông đổi mới và hiệu quả”, bà Tạ Thanh Bình, Vụ trưởng, Vụ Phát triển thị trường thuộc UBCKNN, cho biết đã kiến nghị lên Bộ Tài chính các nội dung liên quan tháo gỡ vấn đề ký quỹ trước giao dịch, tỷ lệ sở hữu nhà đầu tư nước ngoài, công bố thông tin. Các dự thảo cụ thể sẽ công khai ra thị trường ngay tuần đầu tháng 3.

Tổng mức bán lẻ hàng hóa và doanh thu dịch vụ tiêu dùng 2 tháng đầu năm đạt trên 1 triệu tỷ đồng

Tính chung 2 tháng đầu năm 2024, tổng mức bán lẻ hàng hóa và doanh thu dịch vụ tiêu dùng tăng 8,1% so với cùng kỳ năm trước. Trong đó doanh thu dịch vụ lưu trú, ăn uống tăng 14%; doanh thu du lịch lữ hành tăng 35,8%.

Hoa Sen (HSG) lên kế hoạch phát hành 5 triệu cổ phiếu ESOP giá chiết khấu 56% và dùng 5.000 tỷ đồng mở rộng lĩnh vực mới

Trong đó, Tập đoàn Hoa Sen sẽ phát hành 5 triệu cổ phiếu ESOP với giá 10.000 đồng/cổ phiếu và cổ phiếu sẽ bị hạn chế chuyển nhượng 1 năm. Với giá đóng cửa phiên ngày 29/2 là 22.750 đồng/cổ phiếu, Ban lãnh đạo Tập đoàn Hoa Sen sẽ mua cổ phiếu với chiết khấu 56% so với giá thị trường đang giao dịch.

Nhận thêm 3 tàu mới trong năm 2024, Vận tải và Xếp dỡ Hải An (HAH) lên kế hoạch lợi nhuận đi lùi

Trong năm 2024, Công ty Vận tải và Xếp dỡ Hải An lên kế hoạch tổng doanh thu 3.502,6 tỷ đồng, tăng 31,8% so với cùng kỳ và lợi nhuận sau thuế dự kiến 344,3 tỷ đồng, giảm 10,5% so với thực hiện trong năm 2023. Trong đó, tổng sản lượng dự kiến là 1,4 triệu TEU, tăng 30,2% so với cùng kỳ.

Giải ngân vốn đầu tư công 02 tháng kế hoạch năm 2024 ước đạt 8,7%

Theo Bộ Tài chính, tỷ lệ ước giải ngân vốn đầu tư công 02 tháng kế hoạch năm 2024 đạt 8,7% tổng kế hoạch. Nếu so với kế hoạch Thủ tướng Chính phủ giao, thì tỷ lệ giải ngân đạt 9,13%, tăng so với cùng kỳ năm 2023.

Các ngân hàng lớn lùi kỳ vọng về thời điểm Fed bắt đầu hạ lãi suất

Dựa trên tín hiệu mới nhất từ Fed, các nhà băng đã từ bỏ những dự báo cuối cùng cho rằng Fed sẽ bắt đầu hạ lãi suất vào tháng 3, và thay vào đó đặt kỳ vọng vào tháng 5 hoặc muộn hơn thế...

"Vua sữa đậu nành" Việt đạt doanh thu tháng 1 trên ngàn tỷ, lợi nhuận tăng 190%

Thông tin trên được CTCK VNDirect dẫn lời Ban lãnh đạo QNS cho biết trong báo cáo cập nhật doanh nghiệp mới nhất. Cụ thể, doanh thu tháng 1/2024 của QNS tăng 83% so với cùng kỳ, ước đạt 1,047 tỷ đồng, chủ yếu do Tết Nguyên đán năm nay đến muộn hơn (rơi vào tháng 2) nên các nhà phân phối đã tăng cường tích trữ hàng trong tháng 1.

ALFABULL là đơn vị tư vấn đầu tư độc lập, minh bạch với mục tiêu xây dựng và phát triển một cộng đồng đầu tư giá trị. *ALFABULL* hiện tại là đối tác cùng những tổ chức tài chính cũng như các doanh nghiệp lớn, hy vọng mang lại nhiều sản phẩm đầu tư giá trị dành cho Nhà đầu tư và có thể đồng hành cùng Nhà đầu tư trên Thị trường chứng khoán nói riêng và Đầu tư tài chính nói chung.

KHUYẾN CÁO

Báo cáo được viết và phát hành bởi đội ngũ phân tích của ALFABULL dựa trên các nguồn thông tin công khai trên phương tiện đại chúng. Thông tin này được cho là đáng tin cậy tại thời điểm công bố.

Quan điểm, dự báo và ước tính trong báo cáo này chỉ thể hiện ý kiến của tác giả tại thời điểm phát hành.

Các nhà đầu tư nên có nhận định độc lập về thông tin trong báo cáo này, xem xét các mục tiêu, tình hình tài chính và nhu cầu đầu tư của mình trước khi ra quyết định đầu tư. Nhóm thực hiện không chịu bất cứ kết quả nào phát sinh từ việc sử dụng báo cáo này dưới mọi hình thức.

Trân trọng!

Thông tin liên hệ:

Hotline: 0987.753.767 (Mr. Dat), 0968.402.286 (Ms.Dung), 0963.340.576 (Ms. Tan).

Email: thanhdatt.afb@gmail.com

Website: Alfabull.vn

Link đăng ký trở thành thành viên của AFB: <https://forms.gle/DCySwd21bov3gT8K9>

Link zalo cập nhật tin tức thị trường của AFB: <https://zalo.me/g/vpbefs736>.