

CẬP NHẬT XU HƯỚNG THỊ TRƯỜNG TUẦN 08/01 – 12/01

Cập nhật ngày 07/01/2024

	Điểm số	Thay đổi (%)
VN-INDEX	1,154.68	2.2%
KLGD (trCP)	3,982.51	27.0%
GTGD (tỷ VND)	89,034.58	15.8%
HNX-INDEX	232.76	0.6%
KLGD (trCP)	368.74	10.0%
GTGD (tỷ VND)	6,999.65	7.7%

MUA/BÁN RÒNG KHỚP LỆNH TUẦN 1 - THÁNG 1/2024

TUẦN 4 - THÁNG 12/2023

Ngành	Tuần 1 - Tháng 1/2024		Tuần 4 - Tháng 12/2023	
	Cá nhân trong nước	Tổ chức trong nước	Tự doanh nước ngoài	Nước ngoài
Bán lẻ	(71.9)	0.2	116.1	(44.4)
Bảo hiểm	3.3	(0.3)	(0.9)	(2.0)
Bất động sản	374.9	(31.3)	196.5	(540.1)
Công nghệ Thông tin	(69.2)	46.2	16.2	6.9
Dầu khí	3.1	(20.4)	84.1	(66.9)
Dịch vụ tài chính	278.7	(355.3)	270.6	(194.1)
Điện, nước & xăng dầu khí đốt	80.5	(26.2)	23.9	(78.1)
Du lịch & Giải trí	(0.1)	(3.6)	6.2	(2.5)
Hàng & Dịch vụ Công nghiệp	(138.7)	54.1	42.6	42.1
Hàng cá nhân & Gia dụng	(15.0)	16.9	(2.9)	0.9
Hóa chất	(7.8)	(27.8)	33.7	1.9
Ngân hàng	(725.9)	627.8	(274.3)	372.4
Ô tô và phụ tùng	12.3	(9.5)	-	(2.8)
Tài nguyên Cơ bản	(59.0)	13.1	78.7	(32.8)
Thực phẩm và đồ uống	(68.6)	14.5	131.9	(77.7)
Truyền thông	1.4	0.1	-	(1.5)
Xây dựng và Vật liệu	41.0	(30.6)	5.5	(15.9)
Y tế	(2.0)	3.1	4.0	(5.1)
Tổng	(362.8)	270.9	731.7	(639.8)

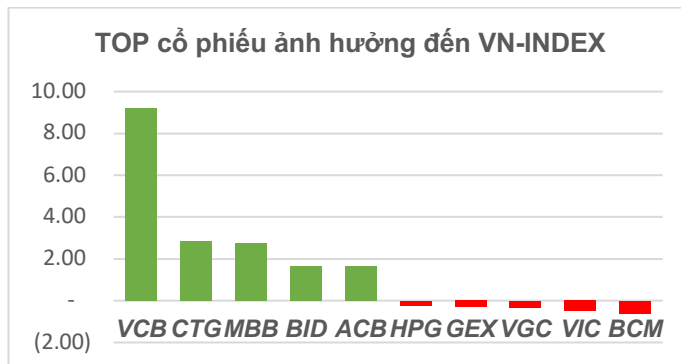
Note: Tỷ VND, Chỉ tính GD khớp lệnh trên HOSE. Tuần 1/2024 chỉ bao gồm 4 ngày giao dịch

TOP MUA/BÁN RÒNG KHỚP LỆNH NĐT CÁ NHÂN LŨY KẾ TUẦN 1 - THÁNG 1/2024

MUA RÒNG	Mã	Cá nhân trong nước	Tổ chức trong nước	Tự doanh nước ngoài	Nước ngoài
1	EVF	141.4	-138.8	0.2	-2.8
2	HCM	104.4	-99.4	-0.3	-4.8
3	SHB	102.5	15.3	-17.5	-100.3
4	VHM	99.1	6.0	53.4	-158.5
5	VRE	98.4	2.0	-0.9	-99.5
6	SSI	89.4	-14.8	-27.7	-47.0
7	MSN	67.9	-3.5	3.6	-67.9
8	SAB	60.0	-11.9	-1.8	-46.3
9	PVD	56.3	-21.5	0.5	-35.3
10	HDG	53.6	-0.9	0.0	-52.8
11	KBC	53.1	-31.2	19.4	-41.4
12	DXG	51.9	12.0	-0.1	-63.8
13	BCM	51.2	-38.8	0.0	-12.4
14	CIT	47.1	-45.5	0.0	-1.6
15	DGC	46.4	-45.3	11.9	-12.9
16	VGC	41.5	-9.6	0.0	-31.9
17	SBT	38.6	-33.6	0.0	-5.0
18	NTZ	38.5	-24.8	0.0	-13.8
19	LPG	34.7	29.4	-11.6	-52.5
20	NLG	33.8	-6.7	23.2	-50.2
Top 20		1,309.7	-461.6	52.4	-900.5

BÁN RÒNG	Mã	Cá nhân trong nước	Tổ chức trong nước	Tự doanh nước ngoài	Nước ngoài
1	VCB	-258.5	-42.9	-14.7	316.1
2	HDB	-218.1	204.5	-1.7	15.4
3	HAH	-151.2	95.0	50.5	5.6
4	CTG	-135.1	142.7	-40.2	32.6
5	HPG	-105.7	59.4	94.0	-47.7
6	MWG	-104.0	2.3	116.0	-14.3
7	ASM	-85.8	1.5	86.5	-2.1
8	VIB	-83.6	8.4	74.6	0.6
9	VHC	-81.9	-3.4	-0.5	85.8
10	VNM	-78.7	77.0	25.1	-23.4
11	TCB	-70.1	100.9	-30.8	0.0
12	FPT	-61.8	46.2	13.8	1.8
13	OCB	-59.7	14.0	-4.6	50.3
14	DIG	-56.0	47.6	8.5	0.0
15	PLX	-53.2	1.1	83.6	-31.6
16	MSB	-51.6	7.3	-6.8	51.1
17	VCG	-40.5	31.3	0.3	8.9
18	GVR	-35.4	21.8	6.7	6.9
19	PAN	-29.3	12.2	0.0	17.0
20	BID	-26.5	23.0	6.2	-2.6
Top 20		-1,787.1	850.0	466.5	470.5

Note: Tỷ VND, Chỉ tính GD khớp lệnh trên HOSE.



TỔNG KẾT THỊ TRƯỜNG TUẦN 02/01 – 05/01

VNINDEX có tuần thứ 3 liên tiếp tăng điểm tích cực với thanh khoản giao dịch được cải thiện với 4/4 phiên tăng điểm. Dòng tiền tham gia tích cực ở nhóm cổ phiếu vốn hóa lớn, ngành Ngân hàng, Bất động sản tiếp tục là động lực chính giúp chỉ số duy trì đà tăng. VNINDEX có tuần tăng +24.75 điểm (+2.19%), kết tuần gần cao nhất tại 1,154.68 điểm, đây là mức đóng cửa cao nhất của VNINDEX trong 12 tuần, thanh khoản tăng mạnh.

Giá trị giao dịch bình quân phiên (tính trên 3 sàn) trong tuần ở mức 20,379 tỷ đồng, tăng 11.6% so với tuần trước và 13.2% so với trung bình 5 tuần gần nhất.

Tỷ trọng phân bổ dòng tiền tích cực ở nhóm cổ phiếu vốn hóa vừa VNMIID và lớn VN30, và có xu hướng giảm nhẹ ở nhóm vốn hóa nhỏ VNSML. Dòng tiền có xu hướng tăng nhẹ vào nhóm ngành Ngân hàng, Chứng khoán, Bán lẻ và giảm ở các nhóm ngành Bất động sản, Thép, Công nghệ thông tin...

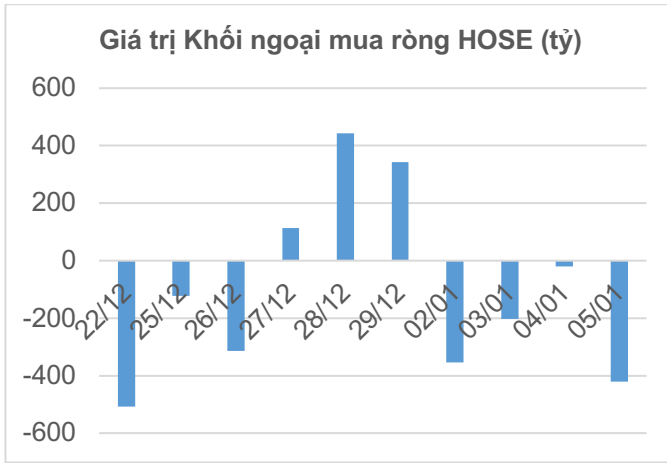
Xu hướng giao dịch khớp lệnh của các nhóm NĐT:

Nhóm NĐT nước ngoài có tuần BÁN ròng trở lại hơn -1190 tỷ đồng, tính riêng khớp lệnh họ bán ròng hơn -639 tỷ. Top cổ phiếu bán ròng mạnh gồm: VHM, SHB, VRE, MSN. Ngược lại, khối ngoại mua ròng tập trung với: VCB, VPB, VHC, MSB...

Nhóm NĐT cá nhân có tuần BÁN ròng nhẹ với hơn -83 tỷ đồng trên HOSE, tính riêng khớp lệnh họ bán ròng hơn -362 tỷ đồng. Top cổ phiếu bán ròng mạnh: VCB, HDB, HAH, CTG. Ngược lại họ mua ròng tập trung với: EVF, HCM, SHB, VHM...

Nhóm NĐT tổ chức có tuần MUA ròng với hơn 271 tỷ đồng, tập trung mua ròng qua kênh khớp lệnh. Top cổ phiếu mua ròng có: HDB, CTG, MBB, TCB. Ngược lại, họ bán ròng tập trung với: FUEVFNVD, EVF, VPB, HCM...

Nhóm Tự doanh có tuần MUA ròng tích cực với hơn 810 tỷ đồng, tính riêng khớp lệnh họ mua ròng hơn 731 tỷ đồng. Top cổ phiếu mua ròng gồm: FUEVFNVD, MWG, HPG, ASM. Ngược lại, họ bán ròng tập trung với: MBB, VPB, CTG, STB...



STT	Mua ròng		Bán ròng	
	Mã	Giá trị	Mã	Giá trị
1	VCB	317.7	VHM	219.1
2	VPB	137.6	SHB	100.8
3	VHC	94.1	VRE	99.5
4	IDC	52.8	NCG	87.5
5	OCB	50.7	MSN	68.1
6	MSB	47.5	DXG	63.8
7	ASM	41.2	PVS	54.9
8	VCI	32.3	HDG	52.5
9	CTG	32	LPB	52.4
10	GEX	20.3	NLG	50.2

Giao dịch khối ngoại

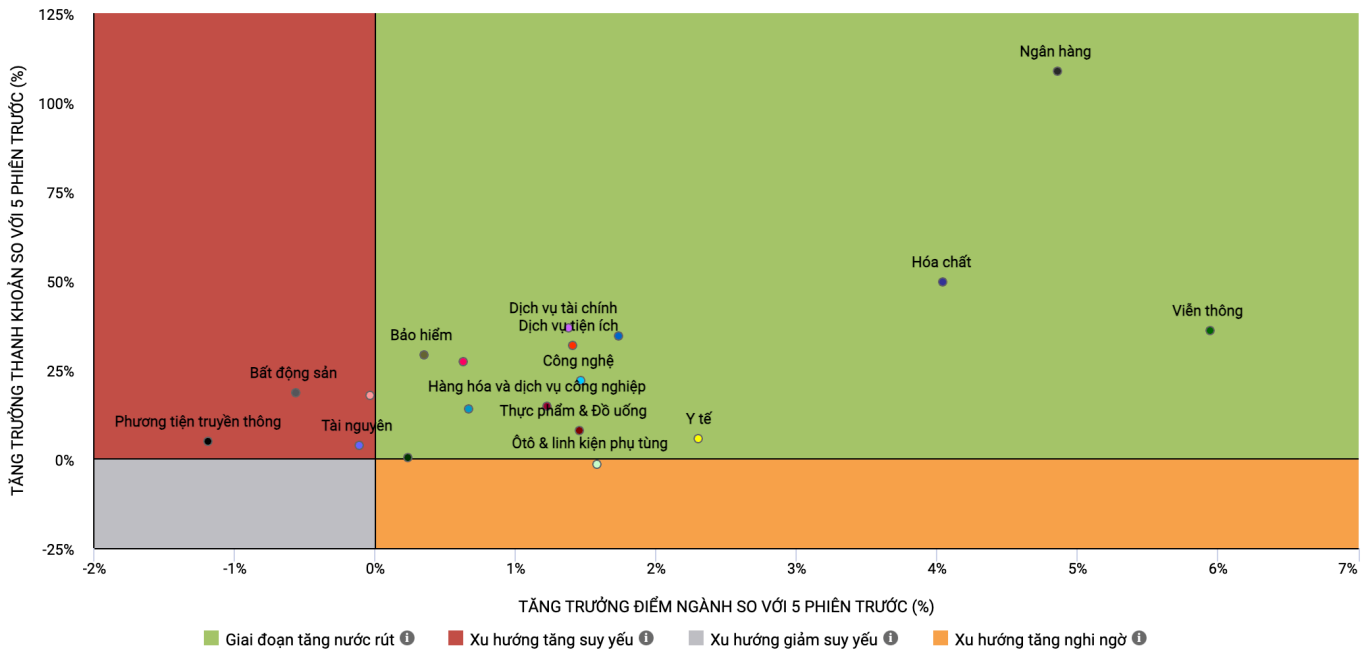
Khối ngoại có tuần giao dịch kém triển vọng khi quay trở lại bán ròng trong tuần. Kết tuần, khối ngoại **BÁN** ròng hơn -1,190 tỷ đồng, tính riêng kênh khớp lệnh bán ròng hơn -639 tỷ đồng. Khối ngoại tập trung bán ròng mạnh ở nhóm *Bất động sản, Chứng khoán, Điện, nước & xăng dầu khí đốt...* ngược lại họ mua ròng tập trung ở nhóm *Ngân hàng, ...*

Về giá trị **BÁN** ròng trong tuần, VHM là mã bị bán ròng mạnh nhất với giá trị hơn -219 tỷ đồng. Khối ngoại tập trung bán ròng mạnh ở nhóm vốn hóa vừa với SHB, VRE, NCG với giá trị bán ròng lần lượt hơn -100, -99 và -87 tỷ đồng.

Ở chiều ngược lại, khối ngoại có tuần **MUA** ròng số ít ở nhóm vốn hóa lớn, VCB là mã được mua ròng nhiều nhất với hơn 317 tỷ đồng, theo sau đó là 1 số mã như VPB, VHC, IDC với giá trị mua ròng lần lượt đạt hơn 137, 94 và 52 tỷ đồng.

Thị trường phái sinh

Thị trường phái sinh giao dịch với kỳ hạn VN30F2401 kết tuần tại 1,166 điểm, tăng 2.77% so với tuần trước, chênh lệch dương gia tăng 4.86 điểm so với VN30. Khối lượng giao dịch tăng nhẹ, các kỳ hạn dài vẫn duy trì mức chênh lệch dương, cho thấy tâm lý NĐT đang khá lạc quan với xu hướng ngắn hạn.



Nguồn: Dstock, AFB tổng hợp

NHẬN ĐỊNH THỊ TRƯỜNG TUẦN 08/01 – 12/01



GÓC NHÌN KỸ THUẬT:

VNINDEX xác nhận tạo đáy ngắn hạn quanh vùng giá 1080 điểm, thanh khoản thị trường tăng mạnh khi chỉ số vượt đỉnh ngắn hạn quanh 1130 điểm, độ rộng thị trường cải thiện tích cực ở hầu hết các nhóm ngành với sự nổi bật từ nhóm cổ phiếu vốn hóa lớn ngành Ngân hàng. Trên đồ thị tuần, **VNINDEX** kết phiên với cây nến xanh tăng điểm gần cao nhất tuần, biên độ giao dịch cao >2% cùng thanh khoản được cải thiện tích cực, lực cầu giá lên vẫn duy trì chiếm ưu thế ở hầu hết các nhóm cổ phiếu, các chỉ báo kỹ thuật RSI, MACD tiếp tục duy trì xu hướng tích cực ngắn hạn.

*Chúng tôi cho rằng **VNINDEX** sẽ tiếp tục xu hướng tăng điểm để hướng tới thử thách trở lại vùng giá 1,180 – 1,200 trong thời gian tới, chúng tôi duy trì kịch bản tích cực trong ngắn hạn với **VNINDEX**, tuy nhiên nhận thấy nhiều nhóm cổ phiếu vốn hóa lớn đang đi vào trạng thái quá mua trong ngắn hạn, vì vậy **NDT** cần thận trọng với các vị thế mở mua mới ở những phiên tăng điểm mạnh. Dòng tiền sẽ dần có sự phân hóa ở các nhóm ngành có câu chuyện cơ bản, tăng trưởng tốt trong năm 2024.*

Xu hướng Ngắn hạn: Tích cực.

Xu hướng Trung – Dài hạn: Tích cực.

CHIẾN LƯỢC ĐẦU TƯ:

Với việc đánh giá **VNINDEX** sớm vượt 1,130 – 1,135 để kỳ vọng sẽ sớm thử thách trở lại vùng đỉnh cũ 1,180 – 1,200 điểm trong 3-4 tuần tới, và việc **ALFABULL** khuyến nghị **gia tăng tỷ trọng** cổ phiếu cho những tuần vừa qua thì các nhịp tăng ngắn hạn sẽ là cơ hội cho **NDT** “**chốt lời**” các vị thế ngắn hạn, hạ tỷ trọng danh mục và chờ đợi các nhịp điều chỉnh để mở vị thế mua trở lại quanh vùng hỗ trợ 1,130 điểm. Với các vị thế trung và dài hạn, Nhà đầu tư tiếp tục nắm giữ danh mục cổ phiếu có nhiều câu chuyện tăng trưởng trong năm 2024 và hạn chế việc FOMO mua ở các nhịp tăng điểm mạnh của thị trường.

DANH MỤC CỔ PHIẾU THEO DÕI

MCK	Ngành	Giá hiện tại	Giá theo dõi	Giá mục tiêu	Giá cắt lỗ	Trạng thái
IDC	BDS KCN	51.80	49.0 – 50.0			Danh mục dài hạn
PVD	Dầu khí	27.80	25.5 – 26.0			Danh mục dài hạn
VCG	Xây dựng	24.80	22.0 – 22.5			Danh mục dài hạn
PC1	Xây lắp điện	27.80	26.5 – 27.0			Danh mục dài hạn

DANH MỤC KHUYẾN NGHỊ ĐANG MỞ

MCK	Ngày mở vị thế	Giá hiện tại	Giá mua	Giá mục tiêu	Giá dừng lãi/lỗ	Lãi/lỗ (%)	Trạng thái
VHC	10/11/2023	66.30	57.50	67.0 – 68.0	65.0	15.30	Danh mục dài hạn
HHV	24/11/2023	16.10	13.80	16.0 – 17.0	13.5	16.67	Chốt lãi cơ cấu danh mục
MBS	21/11/2023	22.90	21.50	24.0 – 24.5	18.7	6.51	Danh mục dài hạn
BID	03/11/2023	43.40	37.0	41.0 – 42.0	36.0	17.29	Chốt lãi cơ cấu danh mục
DCM	26/12/2023	32.40	32.1	35.0 – 36.0	31.1	0.93	Nắm giữ

Chúng tôi cho rằng với các nhịp điều chỉnh, có thể quan sát với một số nhóm ngành như nhóm *Ngân hàng, Chứng khoán, Năng lượng (Dầu, điện), Thủy sản và Đầu tư công*, ... Đây là những nhóm ngành ALFABULL cho rằng có sự tích cực hơn về những thông tin, dòng tiền thanh khoản trên thị trường.

NOTE: Với danh mục cổ phiếu theo dõi ngắn hạn, dựa trên bộ tiêu chí lọc của ALFABULL, chúng tôi sẽ cập nhật danh mục 1 tháng/lần, nếu có những thay đổi chúng tôi sẽ cập nhật theo diễn biến thị trường hàng ngày. Nhà đầu tư cần chi tiết hơn lộ trình giải ngân vui lòng liên hệ AFB. Trong trường hợp có thay đổi về các vùng giá, AFB sẽ nhanh nhất có thể cập nhật thông tin tới Quý Nhà đầu tư.

DANH MỤC TRUNG - DÀI HẠN

Chúng tôi đánh giá VNINDEX đang có nhiều tín hiệu tích cực trong việc tích lũy tạo đáy trung – dài hạn. Với danh mục trung – dài hạn, Quý NĐT vui lòng liên hệ với AFB để có thông tin về Doanh nghiệp và vùng giá hợp lý để thực hiện giải ngân.

TOP GIAO DỊCH TUẦN

HOSE

Top 5 CP NĐT nước ngoài mua và bán nhiều nhất

TT	Mã CK	KL mua ròng	Mã CK	KL bán ròng
1	VPB	8,465,900	FUESSVFL	(21,233,500)
2	VCB	4,095,883	SHB	(10,374,744)
3	ASM	3,662,190	FUEFVND	(5,956,982)
4	OCB	3,415,950	VHM	(5,201,396)
5	MSB	3,004,100	VRE	(3,931,745)

HNX

TT	Mã CK	KL mua ròng	Mã CK	KL bán ròng
1	SHS	2,016,120	PVS	(1,543,207)
2	IDC	1,186,570	BVS	(634,900)
3	VGS	96,880	TNG	(424,073)
4	SD5	68,500	HUT	(300,900)
5	DDG	52,893	TIG	(246,400)

Top 5 CP có KLGD lớn nhất trong tuần

Mã	Giá TC (*)	Giá đóng	%	KLGD
SHB	10.75	11.45	↑ 6.51%	167,650,442
HPG	27.75	27.75	⇒ 0.00%	135,544,863
VIX	17.10	16.75	↓ -2.05%	129,296,945
VND	22.00	22.30	↑ 1.36%	124,738,054
GEX	23.35	22.25	↓ -4.71%	115,029,199

Mã	Giá TC (*)	Giá đóng	%	KLGD
SHS	18.80	18.70	↓ -0.53%	83,714,572
CEO	22.80	22.80	⇒ 0.00%	43,078,796
HUT	19.50	20.30	↑ 4.10%	37,697,710
MBS	22.80	22.70	↓ -0.44%	17,769,519
PVS	38.70	38.30	↓ -1.03%	14,747,041

Top 5 CP tăng giá nhiều nhất trong tuần

Mã	Giá TC (*)	Giá đóng	+/-	%
COM	33.70	46.50	12.8	↑ 37.98%
HAS	6.10	7.48	1.4	↑ 22.62%
HNG	4.28	5.16	0.9	↑ 20.56%
MDG	12.45	15.00	2.6	↑ 20.48%
VAF	12.15	14.50	2.4	↑ 19.34%

Mã	Giá TC (*)	Giá đóng	+/-	%
BED	12.80	17.20	4.4	↑ 34.38%
PRC	20.50	26.70	6.2	↑ 30.24%
TKG	7.70	10.00	2.3	↑ 29.87%
MCO	6.90	8.40	1.5	↑ 21.74%
NBP	12.80	15.50	2.7	↑ 21.09%

Top 5 CP giảm giá nhiều nhất trong tuần

Mã	Giá TC (*)	Giá đóng	+/-	%
HCM	33.40	24.70	-8.7	↓ -26.05%
FIR	20.00	16.05	-4.0	↓ -19.75%
VHC	74.20	63.70	-10.5	↓ -14.15%
HSL	10.15	9.02	-1.1	↓ -11.13%
TNH	21.45	19.40	-2.1	↓ -9.56%

Mã	Giá TC (*)	Giá đóng	+/-	%
NAP	13.30	10.10	-3.2	↓ -24.06%
HGM	43.00	36.00	-7.0	↓ -16.28%
CMC	6.50	5.50	-1.0	↓ -15.38%
NHC	33.00	29.60	-3.4	↓ -10.30%
NFC	19.00	17.10	-1.9	↓ -10.00%

(*) Giá điều chỉnh

Nguồn: SHS, AFB tổng hợp

CẬP NHẬT TIN TỨC

Tăng trưởng GDP Việt Nam thuộc nhóm cao thế giới, quy mô nền kinh tế khoảng 430 tỷ USD

Phó Thủ tướng Lê Minh Khái đã trình bày báo cáo về công tác chỉ đạo, điều hành và kết quả thực hiện kế hoạch phát triển KTXH năm 2023, phương hướng, nhiệm vụ, giải pháp trọng tâm năm 2024. Theo đó, năm 2023, tăng trưởng GDP Việt Nam đạt 5,05%, thuộc nhóm tăng trưởng cao trong khu vực và thế giới, nâng quy mô nền kinh tế lên khoảng 430 tỷ USD.

Giải ngân vốn đầu tư công năm 2023 ước đạt gần 73,5% kế hoạch

Theo đó, đến hết năm 2023, vốn công được thanh toán gần 579.850 tỷ đồng, đạt 73,5% kế hoạch và gần 82% theo chỉ tiêu Thủ tướng giao. Trong số đó, chương trình phục hồi kinh tế đạt hơn 56%.

Ngân hàng Nhà nước sớm gia hạn thông tư về nợ xấu

Về tình hình nợ xấu, lãnh đạo Ngân hàng Nhà nước (NHNN) cho biết, do điều kiện nền kinh tế gặp nhiều khó khăn nên nợ xấu nội bảng ngân hàng tăng cao, hiện ở mức 4,95%. Nợ bán cho VAMC (có nguy cơ trở thành nợ xấu) con số cũng không nhỏ. NHNN có thể sẽ sớm gia hạn Thông tư quan trọng liên quan đến nợ xấu ngân hàng.

Cổ đông CTR sắp nhận gần 220 tỷ đồng cổ tức còn lại 2022

Tổng CTCP Công trình Viettel (HOSE: CTR) thông báo chốt danh sách cổ đông nhận cổ tức còn lại năm 2022 bằng tiền. Ngày giao dịch không hưởng quyền là 18/01/2024. Tỷ lệ thực hiện là 19.19%, tương ứng cổ đông sở hữu 1 cp được nhận 1,919 đồng.

Xuất khẩu thủy sản năm 2024 có 'rộng cửa' hồi phục?

Những dự đoán mới nhất cho thấy phải đến nửa cuối năm 2024 nhu cầu cá tra mới có thể phục hồi đồng thời tại hai thị trường lớn nhất ngành cá tra là Mỹ và Trung Quốc. Còn với xuất khẩu thủy sản nói chung, cũng được dự đoán sẽ khả quan hơn vào nửa cuối năm 2024 trong bối cảnh còn nhiều khó khăn thách thức tiếp tục chi phối, làm chậm khả năng hồi phục.

Nhóm bất động sản sẽ có 120.000 tỷ trái phiếu đáo hạn trong năm 2024

Cho đến hết quý III/2023, đã có 81% tổ chức phát hành chọn phương án gia hạn trái phiếu, trong đó hơn 60% thực hiện gia hạn trái phiếu thêm 2 năm, ngang mức tối đa. Vì vậy, khối lượng trái phiếu doanh nghiệp đáo hạn trong 2023 là không quá lớn.

Dragon Capital mua vào hơn 1 triệu cổ phiếu Nhà Khang Điền (KDH)

Ngày 29/12/2023, nhóm quỹ liên quan Dragon Capital vừa mua thêm tổng cộng 1.059.448 cổ phiếu KDH để nâng sở hữu từ 10,94%, lên 11,08% vốn điều lệ. Trong đó, quỹ Venner Group Limited mua 436.900 cổ phiếu; quỹ CTBC Vietnam Equity Fund mua 364.948 cổ phiếu; và quỹ Hanoi Investments Holdings Limited mua vào 257.600 cổ phiếu KDH.

GVR ước lãi trước thuế 2023 giảm 30%

Cụ thể, tại Hội nghị ngày 26/12/2023, lãnh đạo GVR cho biết sản lượng cao su khai thác năm 2023 của Công ty ước đạt 445,000 tấn (vượt gần 5% kế hoạch), tăng 3.5% so với kết quả năm trước; tiêu thụ 520,290 tấn cao su các loại (vượt 2.4% kế hoạch và tăng gần 4%).

ALFABULL là đơn vị tư vấn đầu tư độc lập, minh bạch với mục tiêu xây dựng và phát triển một cộng đồng đầu tư giá trị. *ALFABULL* hiện tại là đối tác cùng những tổ chức tài chính cũng như các doanh nghiệp lớn, hy vọng mang lại nhiều sản phẩm đầu tư giá trị dành cho Nhà đầu tư và có thể đồng hành cùng Nhà đầu tư trên Thị trường chứng khoán nói riêng và Đầu tư tài chính nói chung.

KHUYẾN CÁO

Báo cáo được viết và phát hành bởi đội ngũ phân tích của ALFABULL dựa trên các nguồn thông tin công khai trên phương tiện đại chúng. Thông tin này được cho là đáng tin cậy tại thời điểm công bố.

Quan điểm, dự báo và ước tính trong báo cáo này chỉ thể hiện ý kiến của tác giả tại thời điểm phát hành.

Các nhà đầu tư nên có nhận định độc lập về thông tin trong báo cáo này, xem xét các mục tiêu, tình hình tài chính và nhu cầu đầu tư của mình trước khi ra quyết định đầu tư. Nhóm thực hiện không chịu bất cứ kết quả nào phát sinh từ việc sử dụng báo cáo này dưới mọi hình thức.

Trân trọng!

Thông tin liên hệ:

Hotline: 0968.402.286 (Ms.Dung), 0963.340.576 (Ms. Tan), 0987.753.767 (Mr. Dat).

Email: thanhdatt.afb@gmail.com

Website: Alfabull.vn

Link đăng ký trở thành thành viên của AFB: <https://forms.gle/DCySwd21bov3gT8K9>

Link zalo cập nhật tin tức thị trường của AFB: <https://zalo.me/g/vpbefs736>.