

CẬP NHẬT XU HƯỚNG THỊ TRƯỜNG TUẦN 02/01 – 05/01

Cập nhật ngày 01/01/2024

	Điểm số	Thay đổi (%)
VN-INDEX	1,129.93	2.4%
KLGD (trCP)	3,279.81	16.4%
GTGD (tỷ VND)	80,372.26	25.1%
HNX-INDEX	231.04	1.2%
KLGD (trCP)	321.10	12.2%
GTGD (tỷ VND)	6,111.80	8.6%

MUA/BÁN RÒNG KHỚP LỆNH TUẦN 4 - THÁNG 12/2023

TUẦN 3 - THÁNG 12/2023

Ngành	MUA/BÁN RÒNG KHỚP LỆNH TUẦN 4 - THÁNG 12/2023				TUẦN 3 - THÁNG 12/2023			
	Cá nhân trong nước	Tổ chức trong nước	Tự doanh	Nước ngoài	Cá nhân trong nước	Tổ chức trong nước	Tự doanh	Nước ngoài
Bán lẻ	(7.7)	(2.9)	(30.8)	41.4	(127.5)	19.1	(82.5)	190.9
Bảo hiểm	(13.8)	(1.0)	5.7	9.1	3.2	(0.4)	0.9	(3.7)
Bất động sản	(85.3)	(80.4)	50.4	115.3	370.4	(10.3)	(142.8)	(217.3)
Công nghệ Thông tin	43.0	(28.4)	(56.5)	41.9	14.3	19.8	(39.5)	5.4
Dầu khí	(91.8)	21.3	31.7	38.9	(16.7)	14.7	(1.7)	3.7
Dịch vụ tài chính	(62.0)	(111.4)	98.9	74.6	489.1	(91.9)	312.7	(709.9)
Điện, nước & xăng dầu khi đốt	202.1	(84.0)	(0.8)	(117.3)	207.9	(118.3)	(6.6)	(83.0)
Du lịch và Giải trí	(6.0)	10.9	(1.0)	(3.9)	(23.4)	26.4	(17.8)	14.9
Hàng & Dịch vụ Công nghiệp	297.8	(66.2)	(108.1)	(123.4)	9.1	(3.7)	(21.9)	16.4
Hàng cá nhân & Gia dụng	(30.7)	40.3	(2.6)	(6.9)	79.3	3.4	(69.4)	(13.3)
Hóa chất	(58.9)	(32.5)	(4.2)	95.6	43.6	(23.0)	(3.0)	(17.6)
Ngân hàng	(733.8)	367.7	214.1	152.0	1,006.0	158.5	(390.6)	(773.9)
Ô tô và phụ tùng	(5.2)	(9.7)	(0.0)	14.8	(9.9)	0.1	(1.5)	11.3
Tài nguyên Cơ bản	(393.2)	328.4	(46.6)	111.4	184.3	189.2	(18.5)	(355.0)
Thực phẩm và đồ uống	(115.5)	94.6	174.3	(153.3)	463.8	(54.2)	(41.6)	(388.0)
Truyền thông	(7.1)	0.1	(0.0)	7.0	1.6	0.0	-	(1.6)
Xây dựng và Vật liệu	(132.0)	35.9	(2.8)	98.9	(3.3)	5.4	(4.9)	2.7
Y tế	3.0	(3.6)	4.1	(3.5)	33.0	0.8	4.3	(38.1)
Tổng	(1,197.1)	479.0	325.5	392.5	2,724.7	135.7	(524.5)	(2,335.9)

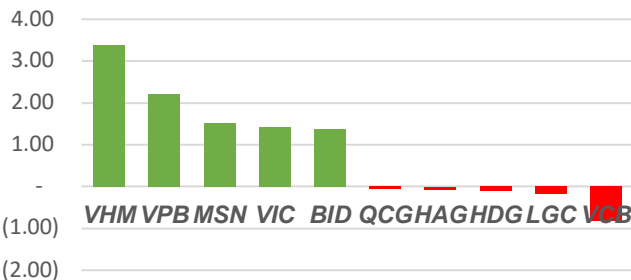
Note: Tỷ VND, Chỉ tính GD khớp lệnh trên HOSE

TOP MUA/BÁN RÒNG KHỚP LỆNH NĐT CÁ NHÂN LỬU KẾ TUẦN 4 - THÁNG 12/2023

MUA RÒNG					BÁN RÒNG						
Mã	Cá nhân trong nước	Tổ chức trong nước	Tự doanh	Nước ngoài	Mã	Cá nhân trong nước	Tổ chức trong nước	Tự doanh	Nước ngoài		
1	GMD	216.3	-34.5	-7.6	-174.2	1	HPG	-200.6	235.3	-49.8	15.1
2	GAS	143.5	-61.8	-5.6	-76.2	2	HDB	-182.8	191.6	-2.0	-6.8
3	NVL	114.1	-79.3	-34.5	-0.3	3	CTG	-175.6	68.1	16.2	91.3
4	VND	107.0	-40.4	-1.4	-65.2	4	STB	-138.6	49.9	22.4	66.2
5	SHB	83.9	-15.5	2.7	-71.0	5	HSG	-133.9	50.6	3.6	79.6
6	HAH	79.0	9.7	-85.4	-3.4	6	DBC	-110.1	39.7	67.4	3.0
7	SBT	53.2	-51.4	0.3	-2.2	7	ACB	-105.4	29.4	76.0	0.0
8	REE	52.4	-44.3	-2.9	-5.2	8	MBB	-85.3	81.3	3.8	0.1
9	FPT	52.2	9.4	-56.8	-4.8	9	PVD	-84.2	17.8	-0.2	66.6
10	EIB	49.9	-54.3	3.7	0.7	10	KBC	-78.3	45.5	-3.4	36.2
11	HDG	46.5	-4.4	0.3	-42.4	11	VIB	-66.9	32.3	35.2	-0.7
12	MSB	44.9	-2.7	0.2	-42.4	12	KDH	-62.6	-5.4	23.7	44.2
13	NHH	38.3	-38.3	0.0	0.0	13	DGC	-61.3	21.4	-3.9	43.9
14	SAB	34.9	-29.4	0.9	-6.4	14	MSN	-59.0	-4.8	1.5	62.3
15	DIG	28.0	-32.8	4.2	0.6	15	VCI	-53.8	31.8	1.2	20.8
16	NT2	19.4	-16.7	0.2	-3.0	16	VPB	-52.2	5.2	-3.2	50.2
17	POW	19.2	1.1	4.3	-24.6	17	NKG	-48.1	41.9	1.1	5.1
18	HAG	19.1	-13.4	-0.3	-5.4	18	VCB	-47.1	-37.1	3.3	80.9
19	LPB	18.7	5.3	0.0	-24.0	19	VCG	-45.9	15.8	-0.2	30.3
20	NLG	18.4	-6.8	15.0	-26.6	20	VRE	-44.6	2.6	13.4	28.6
Top 20		1,239.0	-500.3	-162.6	-576.0	Top 20	-1,836.2	913.0	206.1	717.1	

Note: Tỷ VND, Chỉ tính GD khớp lệnh trên HOSE

TOP CỔ PHIẾU ẢNH HƯỞNG ĐẾN VN-INDEX



TỔNG KẾT THỊ TRƯỜNG TUẦN 25/12 – 29/12

VNINDEX có tuần tăng điểm tích cực với thanh khoản giao dịch được cải thiện với 4/5 phiên tăng điểm. Khối ngoại quay lại mua ròng khá tích cực ở nhóm Ngân hàng, Bất động sản vào các phiên cuối tuần là động lực chính hỗ trợ chỉ số hồi phục. VNINDEX có tuần tăng +26.87 điểm (+2.44%), kết tuần gần cao nhất tuần tại 1,129.93 điểm, thanh khoản cải thiện tích cực trở lại so với trung bình 20 tuần.

Giá trị giao dịch bình quân phiên (tính trên 3 sàn) trong tuần ở mức 18,263 tỷ đồng, tăng 24% so với tuần trước nhưng giảm nhẹ -1.7% so với trung bình 5 tuần gần nhất.

Tỷ trọng phân bổ dòng tiền tích cực ở nhóm cổ phiếu vốn hóa vừa VNMIID và lớn VN30, và có xu hướng giảm nhẹ ở nhóm vốn hóa nhỏ VNSML. Dòng tiền có xu hướng tăng nhẹ vào nhóm ngành Bất động sản, Thép, Xây dựng, Thiết bị điện và giảm ở các nhóm ngành Chứng khoán, Ngân hàng, Bán lẻ...

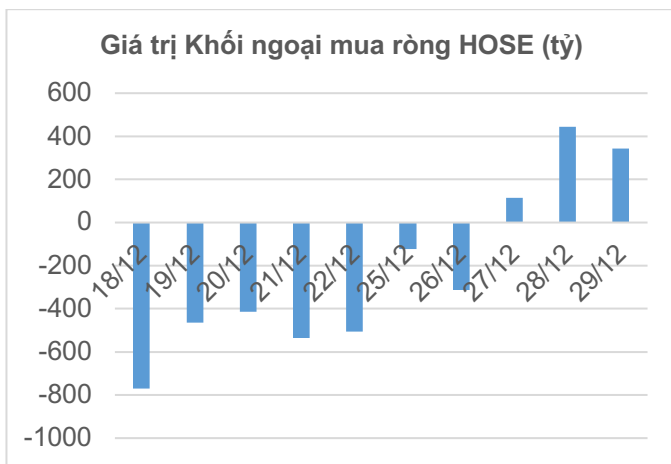
Xu hướng giao dịch khớp lệnh của các nhóm NĐT:

Nhóm NĐT nước ngoài có tuần MUA ròng trở lại hơn 312 tỷ đồng, tính riêng khớp lệnh họ mua ròng hơn 392 tỷ. Top cổ phiếu mua ròng mạnh gồm: HCM, CTG, VCB, HSG. Ngược lại, khối ngoại bán ròng tập trung với: GMD, VNM, GAS, SSI ...

Nhóm NĐT cá nhân có tuần BÁN ròng mạnh với hơn -6,581 tỷ đồng trên HOSE, tính riêng khớp lệnh họ bán ròng hơn -1,197 tỷ đồng. Top cổ phiếu bán ròng mạnh: HPG, HDB, CTG, STB. Ngược lại họ mua ròng tập trung với: GMD, GAS, NVL, VND...

Nhóm NĐT tổ chức có tuần MUA ròng tích cực với hơn 5,244 tỷ đồng, tính riêng khớp lệnh họ mua ròng hơn 479 tỷ đồng. Top cổ phiếu mua ròng có: HPG, HDB, VNM, MBB. Ngược lại, họ bán ròng tập trung với: FUEVFNVD, NVL, HCM, BCM..

Nhóm Tự doanh có tuần MUA ròng tích cực với hơn 873 tỷ đồng, tính riêng khớp lệnh họ mua ròng hơn 325 tỷ đồng. Top cổ phiếu mua ròng gồm: FUEVFNVD, ACB, DBC, TPB. Ngược lại, họ bán ròng tập trung với: HAH, FPT, HPG, NVL..



STT	Mua ròng		Bán ròng	
	Mã	Giá trị	Mã	Giá trị
1	HPG	80.3	NCG	86.9
2	HSG	72.7	GMD	82.8
3	VHC	66	GAS	54.6
4	HCM	52.9	VNM	46.1
5	VPB	49.6	VTP	42.8
6	VCB	48.9	SHB	25.9
7	KBC	42.6	NLG	25.6
8	BCM	40.9	BID	25.3
9	KDH	39.4	HDB	20.5
10	GEX	38.6	VHM	19.8

Giao dịch khối ngoại

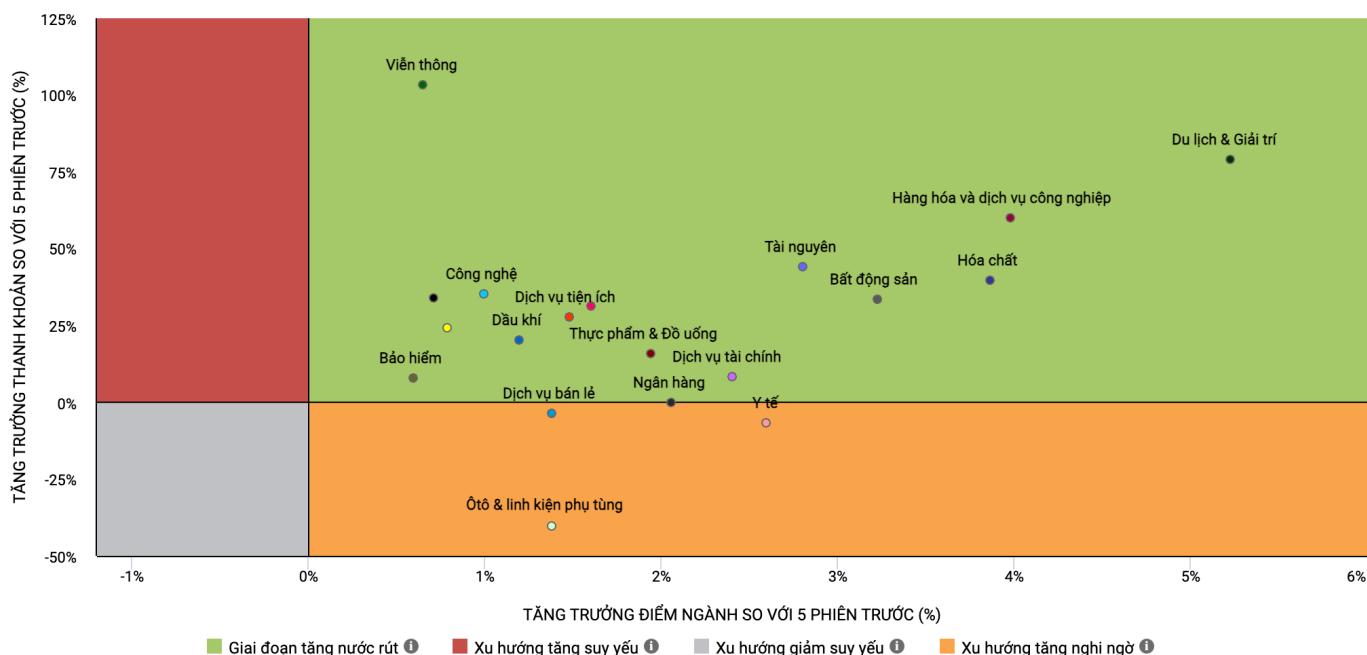
Khối ngoại có tuần giao dịch tích cực trở lại khi có tuần mua ròng trở lại. Kết tuần, khối ngoại **MUA** ròng trở lại hơn 312 tỷ đồng, tính riêng kênh khớp lệnh mua ròng hơn 392 tỷ đồng. Khối ngoại tập trung mua ròng mạnh ở nhóm *Bất động sản, Ngân hàng, Thép...* ngược lại họ bán ròng nhẹ ở nhóm *Thực phẩm & đồ uống, Hàng & dịch vụ công nghiệp, Điện, nước xăng dầu...*

Về giá trị **MUA** ròng trong tuần, HPG là mã được mua ròng mạnh nhất với giá trị hơn 80 tỷ đồng. Khối ngoại tập trung mua ròng mạnh ở nhóm vốn hóa vừa với HSG, VHC, HCM với giá trị mua ròng lần lượt hơn 72, 66 và 52 tỷ đồng.

Ở chiều ngược lại, khối ngoại có tuần **BÁN** ròng số ít ở nhóm vốn hóa lớn, NCG là mã bị bán ròng nhiều nhất với hơn -86 tỷ đồng, theo sau đó là 1 số mã như GMD, GAS, VNM với giá trị bán ròng lần lượt đạt hơn -82, -54 và -46 tỷ đồng.

Thị trường phái sinh

Thị trường phái sinh giao dịch với kỳ hạn VN30F2401 kết tuần tại 1,134 điểm, chênh lệch dương 3.14 điểm so với VN30. Khối lượng giao dịch ở mức trung bình, khối lượng mở OI duy trì ở mức cao, các kỳ hạn dài duy trì mức chênh lệch dương, cho thấy tâm lý NĐT đang dần lạc quan hơn với xu hướng ngắn hạn.



Nguồn: Dstock, AFB tổng hợp

NHẬN ĐỊNH THỊ TRƯỜNG TUẦN 02/01 – 05/01



GÓC NHÌN KỸ THUẬT:

VNINDEX có tuần thứ 2 liên tiếp tăng điểm tích cực sau khi được hỗ trợ tại vùng giá 1080 điểm với thanh khoản cải thiện khá tích cực, độ rộng thị trường tích cực ở hầu hết các nhóm ngành khi thay nhau dẫn dắt chỉ số hồi phục. Dòng tiền khối ngoại mua ròng trở lại là dấu hiệu tích cực cho tâm lý NĐT trong ngắn hạn. Trên đồ thị tuần, **VNINDEX** kết phiên với cây nến xanh tăng điểm gần cao nhất tuần, biên độ giao dịch cùng thanh khoản được cải thiện tích cực, lực cầu giá lên vẫn duy trì chiếm ưu thế ở các nhóm cổ phiếu vốn hóa lớn, các chỉ báo kỹ thuật RSI, MACD tiếp tục duy trì xu hướng tích cực ngắn hạn.

Chúng tôi cho rằng vùng hỗ trợ 1,080 – 1,100 điểm đang được **VNINDEX** dần xác lập sẽ giúp chỉ số tiếp tục duy trì được xu hướng tăng điểm trong 3-4 tuần tới để hướng tới thử thách trở lại vùng giá 1,180 – 1,200 điểm, chúng tôi đánh giá kịch bản tích cực trong ngắn hạn với **VNINDEX**, tuy nhiên dòng tiền sẽ dần có xu hướng phân hóa ở các nhóm cổ phiếu có nhiều câu chuyện cho năm 2024. Nhà đầu tư nên tập trung vào danh mục nắm giữ để có chiến lược đầu tư phù hợp.

Xu hướng Ngắn hạn: Tích cực.

Xu hướng Trung – Dài hạn: Tích cực.

CHIẾN LƯỢC ĐẦU TƯ:

Chúng tôi cho rằng **VNINDEX** sẽ có tuần giao dịch tích cực để hướng tới vượt vùng giá 1,130 – 1,135 và được kỳ vọng sẽ sớm trở lại vùng đỉnh cũ 1,180 – 1,200 điểm trong 3-4 tuần tới, **ALFABULL** cho rằng đây là cơ hội cho Nhà đầu tư có thể chủ động các nhịp điều chỉnh ngắn hạn để **gia tăng** tỷ trọng ở những nhóm ngành có nhiều câu chuyện phục hồi vào năm 2024 và ưu tiên cho các vị thế Trung và Dài hạn. Nhà đầu tư gia tăng duy trì tỷ trọng danh mục cổ phiếu ở mức cao và hạn chế việc FOMO mua ở các nhịp tăng điểm mạnh của thị trường.

DANH MỤC CỔ PHIẾU THEO DÕI

MCK	Ngành	Giá hiện tại	Giá theo dõi	Giá mục tiêu	Giá cắt lỗ	Trạng thái
IDC	BDS KCN	52.10	49.0 – 50.0			Danh mục dài hạn
PVD	Dầu khí	28.30	25.5 – 26.0			Danh mục dài hạn
VCG	Xây dựng	24.70	22.0 – 22.5			Danh mục dài hạn
PC1	Xây lắp điện	28.80	26.5 – 27.0			Danh mục dài hạn

DANH MỤC KHUYẾN NGHỊ ĐANG MỞ

MCK	Ngày mở vị thế	Giá hiện tại	Giá mua	Giá mục tiêu	Giá dừng lãi/lỗ	Lãi/lỗ (%)	Trạng thái
VHC	10/11/2023	74.40	69.10	77.0 – 78.0	65.0	7.67	Danh mục dài hạn
HHV	24/11/2023	15.45	13.80	16.0 – 17.0	13.5	11.95	Danh mục dài hạn
MBS	21/11/2023	22.70	21.50	24.0 – 24.5	18.7	5.58	Danh mục dài hạn
BID	03/11/2023	43.40	37.0	41.0 – 42.0	36.0	17.29	Chốt lãi cơ cấu danh mục
DCM	26/12/2023	32.40	32.1	35.0 – 36.0	31.1	0.93	Trading ngắn hạn

Chúng tôi cho rằng với các nhịp điều chỉnh, có thể quan sát với một số nhóm ngành như nhóm *Ngân hàng, Chứng khoán, Năng lượng (Dầu, điện), Thủy sản và Đầu tư công*, ... Đây là những nhóm ngành ALFABULL cho rằng có sự tích cực hơn về những thông tin, dòng tiền thanh khoản trên thị trường.

NOTE: Với danh mục cổ phiếu theo dõi ngắn hạn, dựa trên bộ tiêu chí lọc của ALFABULL, chúng tôi sẽ cập nhật danh mục 1 tháng/lần, nếu có những thay đổi chúng tôi sẽ cập nhật theo diễn biến thị trường hàng ngày. Nhà đầu tư cần chi tiết hơn lộ trình giải ngân vui lòng liên hệ AFB. Trong trường hợp có thay đổi về các vùng giá, AFB sẽ nhanh nhất có thể cập nhật thông tin tới Quý Nhà đầu tư.

DANH MỤC TRUNG - DÀI HẠN

Chúng tôi đánh giá VNINDEX đang có nhiều tín hiệu tích cực trong việc tích lũy tạo đáy trung – dài hạn. Với danh mục trung – dài hạn, Quý NĐT vui lòng liên hệ với AFB để có thông tin về Doanh nghiệp và vùng giá hợp lý để thực hiện giải ngân.

TOP GIAO DỊCH TUẦN

HOSE

Top 5 CP NĐT nước ngoài mua và bán nhiều nhất

TT	Mã CK	KL mua ròng	Mã CK	KL bán ròng
1	HSG	3,508,666	SHB	(6,591,991)
2	HCM	3,428,328	MSB	(3,342,000)
3	VPB	3,183,598	VND	(2,988,975)
4	ASM	3,048,760	VNM	(2,549,469)
5	TPB	2,400,367	GMD	(2,426,625)

HNX

TT	Mã CK	KL mua ròng	Mã CK	KL bán ròng
1	IDC	858,355	SHS	(1,802,806)
2	NRC	438,298	PVS	(299,147)
3	TNG	260,372	CEO	(249,275)
4	APS	70,000	NVB	(139,800)
5	API	40,000	TIG	(114,800)

Top 5 CP có KLGD lớn nhất trong tuần

Mã	Giá TC (*)	Giá đóng	%	KLGD
VHM	40.20	43.70	↑ 8.71%	158,455,600
EIB	18.30	18.35	↑ 0.27%	135,219,968
HAG	13.35	13.70	↑ 2.62%	128,477,300
HPG	27.20	27.95	↑ 2.76%	127,047,600
VIX	16.85	17.10	↑ 1.48%	96,209,000

Mã	Giá TC (*)	Giá đóng	%	KLGD
SHS	18.80	18.80	⇒ 0.00%	83,359,491
CEO	22.60	22.60	⇒ 0.00%	40,169,586
HUT	19.40	19.50	↑ 0.52%	17,112,938
IDC	50.80	52.20	↑ 2.76%	14,823,335
MBS	22.90	22.80	↓ -0.44%	14,784,677

Top 5 CP tăng giá nhiều nhất trong tuần

Mã	Giá TC (*)	Giá đóng	+/-	%
VTB	10.75	13.55	2.8	↑ 26.05%
FDC	18.00	21.90	3.9	↑ 21.67%
COM	30.30	36.05	5.8	↑ 18.98%
SRC	25.50	29.95	4.5	↑ 17.45%
VNG	8.40	9.80	1.4	↑ 16.67%

Mã	Giá TC (*)	Giá đóng	+/-	%
HTP	16.00	22.50	6.5	↑ 40.63%
TJC	11.50	15.50	4.0	↑ 34.78%
MCO	5.70	7.50	1.8	↑ 31.58%
HKT	3.70	4.80	1.1	↑ 29.73%
NFC	15.00	18.90	3.9	↑ 26.00%

Top 5 CP giảm giá nhiều nhất trong tuần

Mã	Giá TC (*)	Giá đóng	+/-	%
DXV	4.60	3.82	-0.8	↓ -16.96%
HSL	11.50	10.10	-1.4	↓ -12.17%
LGC	57.00	51.20	-5.8	↓ -10.18%
PMG	9.20	8.30	-0.9	↓ -9.78%
HTG	34.40	31.35	-3.1	↓ -8.87%

Mã	Giá TC (*)	Giá đóng	+/-	%
BST	20.40	15.40	-5.0	↓ -24.51%
VNT	43.10	33.60	-9.5	↓ -22.04%
BED	16.20	13.00	-3.2	↓ -19.75%
HGM	47.00	38.80	-8.2	↓ -17.45%
VTH	10.70	8.90	-1.8	↓ -16.82%

(*) Giá điều chỉnh

Nguồn: SHS, AFB tổng hợp

CẬP NHẬT TIN TỨC

Vượt qua “cơn gió ngược” toàn cầu, GDP năm 2023 ước tăng 5,05%	Với mức tăng 6,72% đạt được trong quý 4/2023, tăng trưởng GDP cả năm 2023 của Việt Nam theo ước tính của Tổng cục Thống kê đạt 5,05%...
Cả năm 2023 CPI tăng 3,25%, đạt mục tiêu Quốc hội đề ra	Ngày 29/12, Tổng cục Thống kê công bố Chi số giá tiêu dùng (CPI) tháng 12/2 tăng 0,12% so với tháng trước. So với cùng kỳ năm trước, CPI tháng này tăng 3,58%. Theo đó, CPI cả năm 2023 tăng 3,25% so với năm 2022 và đạt mục tiêu Quốc hội đề ra.
Tiếp tục giảm thuế giá trị gia tăng từ 1/1/2024	Cụ thể, giảm thuế giá trị gia tăng đối với các nhóm hàng hóa, dịch vụ đang áp dụng mức thuế suất 10%, trừ nhóm hàng hóa, dịch vụ sau: Viễn thông, hoạt động tài chính, ngân hàng, chứng khoán, bảo hiểm, kinh doanh bất động sản, kim loại và sản phẩm từ kim loại đúc sẵn, sản phẩm khai khoáng (không kể khai thác than), than cốc, dầu mỏ tinh chế, sản phẩm hoá chất.
PVTrans (PVT): Lợi nhuận năm 2023 ước tính đạt 1.172 tỷ đồng, vượt 118% kế hoạch năm	Kết thúc năm tài chính 2023, PVTrans ước đạt doanh thu 9.600 tỷ đồng, tương đương 141% kế hoạch năm (kế hoạch năm doanh thu 6.800 tỷ đồng); lợi nhuận trước thuế ước đạt 1.460 tỷ đồng, tương đương 215% kế hoạch năm; lợi nhuận sau thuế ước đạt 1.172 tỷ đồng, tương đương 218% kế hoạch năm (kế hoạch năm lãi sau thuế là 538 tỷ đồng).
Tổng mức bán lẻ hàng hóa và doanh thu dịch vụ tiêu dùng năm 2023 phục hồi tích cực	Năm 2023, tổng mức bán lẻ hàng hóa và doanh thu dịch vụ tiêu dùng theo giá hiện hành ước đạt 6.231,8 nghìn tỷ đồng, tăng 9,6% so với năm trước... Báo cáo kinh tế - xã hội tháng 12 và năm 2023 của Tổng cục Thống kê cho thấy, hoạt động thương mại và dịch vụ tiêu dùng tháng cuối năm diễn ra sôi động góp phần hoàn thành kế hoạch sản xuất kinh doanh năm 2023.
Xuất siêu năm 2023 ước tính đạt 28 tỷ USD	Số liệu thống kê sơ bộ của Tổng cục Thống kê vừa công bố cho biết, trong tháng 12/2023, tổng kim ngạch xuất, nhập khẩu hàng hóa ước đạt 63,54 tỷ USD, tăng 4,7% so với tháng trước và tăng 12,7% so với cùng kỳ năm trước. Tính chung cả năm 2023, tổng kim ngạch xuất, nhập khẩu hàng hóa ước đạt 683 tỷ USD, giảm 6,6% so với năm trước, trong đó xuất khẩu giảm 4,4%; nhập khẩu giảm 8,9%.
Novaland vay 10.000 tỷ đồng cho dự án bất động sản ở Phan Thiết	Theo nghị quyết này, Novaland cam kết vô điều kiện, không hủy ngang, sẽ thực hiện nghĩa vụ thanh toán thay trong trường hợp Công ty TNHH Delta - Valley Bình Thuận (công ty con của Novaland, chủ đầu tư dự án NovaWorld Phan Thiet) không thực hiện hoặc thực hiện không đầy đủ các nghĩa vụ với MBBank.
Vietravel (VTR): Doanh thu 2023 ước đạt gần 6.000 tỷ đồng, tăng trưởng 56% so với cùng kỳ	Trong năm 2023, Vietravel đã phục vụ 730.314 lượt khách; doanh thu ước đạt gần 6.000 tỷ đồng, tăng 29% về lượt khách và 56% về doanh thu so với năm 2022, đạt 102% kế hoạch đã đề ra từ đầu năm,

ALFABULL là đơn vị tư vấn đầu tư độc lập, minh bạch với mục tiêu xây dựng và phát triển một cộng đồng đầu tư giá trị. *ALFABULL* hiện tại là đối tác cùng những tổ chức tài chính cũng như các doanh nghiệp lớn, hy vọng mang lại nhiều sản phẩm đầu tư giá trị dành cho Nhà đầu tư và có thể đồng hành cùng Nhà đầu tư trên Thị trường chứng khoán nói riêng và Đầu tư tài chính nói chung.

KHUYẾN CÁO

Báo cáo được viết và phát hành bởi đội ngũ phân tích của ALFABULL dựa trên các nguồn thông tin công khai trên phương tiện đại chúng. Thông tin này được cho là đáng tin cậy tại thời điểm công bố.

Quan điểm, dự báo và ước tính trong báo cáo này chỉ thể hiện ý kiến của tác giả tại thời điểm phát hành.

Các nhà đầu tư nên có nhận định độc lập về thông tin trong báo cáo này, xem xét các mục tiêu, tình hình tài chính và nhu cầu đầu tư của mình trước khi ra quyết định đầu tư. Nhóm thực hiện không chịu bất cứ kết quả nào phát sinh từ việc sử dụng báo cáo này dưới mọi hình thức.

Trân trọng!

Thông tin liên hệ:

Hotline: 0968.402.286 (Ms.Dung), 0963.340.576 (Ms. Tan), 0987.753.767 (Mr. Dat).

Email: thanhdatt.afb@gmail.com

Website: Alfabull.vn

Link đăng ký trở thành thành viên của AFB: <https://forms.gle/DCySwd21bov3gT8K9>

Link zalo cập nhật tin tức thị trường của AFB: <https://zalo.me/g/vpbefs736>.