

CẬP NHẬT XU HƯỚNG THỊ TRƯỜNG TUẦN 21/08 – 25/08

Cập nhật ngày 20/08/2023

	Điểm số	Thay đổi (%)
VN-INDEX	1,177.99	4.4%
KLGD (trCP)	5,535.28	3.4%
GTGD (tỷ VND)	125,063.57	11%
HNX-INDEX	235.96	3.8%
KLGD (trCP)	749.24	9.7%
GTGD (tỷ VND)	13,427.16	22.2%

MUA/BÁN RÒNG KHỚP LỆNH TUẦN 3 - THÁNG 8/2023

Ngành	TUẦN 2 - THÁNG 8/2023				TUẦN 3 - THÁNG 8/2023			
	Cá nhân trong nước	Tổ chức trong nước	Tự doanh	Nước ngoài	Cá nhân trong nước	Tổ chức trong nước	Tự doanh	Nước ngoài
Bán lẻ	226.8	18.2	5.8	(250.7)	(21.7)	(24.0)	(28.8)	74.4
Bảo hiểm	(5.1)	(4.2)	28.9	(19.6)	3.2	0.8	(0.5)	(3.5)
Bất động sản	279.1	(192.6)	(62.3)	(24.3)	437.5	(123.2)	56.8	(371.0)
Công nghệ Thông tin	99.1	(58.7)	(39.3)	(1.1)	(17.3)	5.6	12.5	(0.8)
Dầu khí	50.2	14.7	5.9	(70.8)	(9.3)	38.8	2.7	(32.3)
Dịch vụ tài chính	474.4	30.4	43.4	(548.2)	875.1	(553.6)	393.2	(714.8)
Điện, nước & xăng dầu khí đốt	42.9	(25.1)	5.0	(22.8)	68.5	24.9	(2.8)	(90.5)
Du lịch và Giải trí	0.7	4.8	(3.8)	(1.7)	(0.6)	21.7	(16.1)	(5.1)
Hàng & Dịch vụ Công nghiệp	285.6	(172.8)	(33.3)	(79.5)	102.8	(56.2)	30.2	(76.8)
Hàng cá nhân & Gia dụng	15.4	43.1	(21.0)	(37.6)	8.5	(1.7)	23.0	(29.8)
Hóa chất	2.1	40.6	5.0	(47.7)	27.6	(43.5)	(8.1)	24.1
Ngân hàng	87.3	(47.0)	86.0	(126.3)	550.8	(23.1)	(618.2)	90.4
Ô tô và phụ tùng	(51.0)	(2.4)	1.1	52.3	(19.1)	(7.5)	0.5	26.1
Tài nguyên Cơ bản	(329.5)	44.1	(4.9)	290.3	(303.6)	(70.1)	63.1	310.6
Thực phẩm & đồ uống	173.0	(11.4)	155.8	(317.3)	(338.1)	45.9	(118.1)	410.3
Truyền thông	0.3	0.0	(0.0)	(0.3)	0.0	0.4	-	(0.4)
Xây dựng và Vật liệu	401.8	(394.5)	(14.0)	6.6	151.1	(12.5)	(17.6)	(120.9)
Y tế	(7.4)	1.1	(6.4)	12.7	(7.8)	(0.2)	1.6	6.4
Tổng	1,745.7	(711.7)	152.1	(1,186.0)	1,507.5	(777.7)	(226.4)	(503.4)

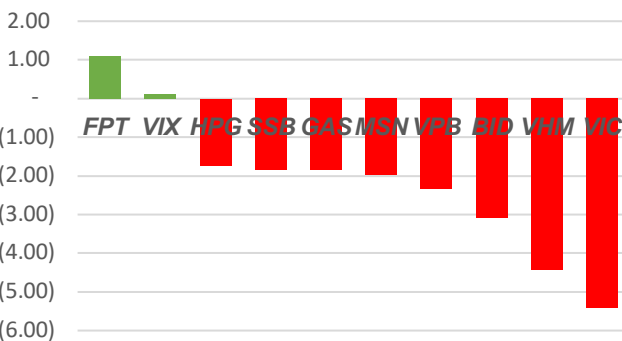
Note: Tỷ VND, Chỉ tính GD khớp lệnh trên HOSE

TOP MUA/BÁN RÒNG KHỚP LỆNH NĐT CÁ NHÂN LUYỆN KẾ TUẦN 3 - THÁNG 8/2023

MUA RÒNG					BÁN RÒNG				
Mã	Cá nhân trong nước	Tổ chức trong nước	Tự doanh	Nước ngoài	Mã	Cá nhân trong nước	Tổ chức trong nước	Tự doanh	Nước ngoài
1 NVL	653.9	-482.2	-175.6	3.9	1 CTG	-455.2	1.5	154.1	299.6
2 VPB	416.4	-58.4	-38.7	-319.4	2 VNM	-367.3	-11.7	133.9	245.1
3 VCG	412.2	-397.4	-9.7	-5.2	3 VRE	-179.3	-43.9	-5.6	228.9
4 MSN	319.2	7.4	33.8	-360.4	4 HPG	-177.3	30.4	-25.0	171.9
5 SSI	233.9	-61.6	-108.9	-63.4	5 VHM	-171.5	135.8	-14.0	49.6
6 GEX	189.7	-122.8	-22.1	-44.8	6 HSG	-150.5	3.0	37.7	109.8
7 STB	130.9	-51.3	1.2	-80.8	7 TPB	-119.5	111.6	-27.3	35.2
8 VIC	120.2	-52.2	0.6	-65.7	8 VIC	-97.1	215.3	102.7	-220.9
9 MWG	119.2	25.1	0.6	-144.9	9 KBC	-88.4	3.7	-0.1	84.8
10 FPT	97.9	-57.0	-39.6	-1.3	10 BID	-80.0	-2.5	-5.1	87.6
11 HDG	84.8	-23.0	0.3	-62.1	11 PDR	-58.5	69.5	-7.8	-3.1
12 DXG	78.9	-26.1	0.7	-53.4	12 HAX	-49.7	0.2	0.0	49.5
13 DGW	76.7	-1.9	0.4	-75.3	13 TCB	-42.0	44.7	-2.8	0.0
14 KDC	73.7	-6.1	0.6	-68.3	14 MBB	-31.0	-15.3	46.6	-0.2
15 HCM	70.5	-51.7	0.4	-19.2	15 CTD	-29.8	-6.0	0.0	35.9
16 ACB	63.3	-67.3	3.9	0.0	16 VGC	-27.7	1.3	0.1	26.2
17 EIB	62.1	-46.3	-26.5	10.7	17 PTB	-26.0	7.8	0.2	18.0
18 SAB	55.7	-6.2	-3.2	-46.3	18 BMI	-20.1	-2.1	18.5	3.7
19 VCB	53.5	14.7	-11.4	-56.8	19 PHR	-19.8	-1.0	0.2	20.6
20 BCM	40.2	-30.7	-1.7	-7.7	20 DXS	-17.3	16.9	0.0	0.4
Top 20	3,352.9	-1,497.8	-394.8	-1,460.4	Top 20	-2,207.9	559.2	406.2	1,242.5

Note: Tỷ VND, Chỉ tính GD khớp lệnh trên HOSE.

TOP CỔ PHIẾU ẢNH HƯỞNG ĐẾN VN-INDEX



TỔNG KẾT THỊ TRƯỜNG TUẦN 14/08 – 18/08

VNINDEX có tuần điều chỉnh mạnh sau chuỗi 6 tuần tăng điểm liên tiếp với 2 phiên tăng điểm, 3 phiên giảm điểm, thanh khoản tiếp tục duy trì ở mức cao, lực bán mạnh vào cuối tuần khiến độ rộng thị trường đảo chiều ghi nhận tiêu cực. Dòng tiền cá nhân và tự doanh trong nước duy trì mua ròng tích cực trong tuần. VNINDEX ghi nhận giảm mạnh -54.22 điểm (-4.4%), đóng cửa thấp nhất tuần tại 1,177.99 điểm.

Giá trị giao dịch trung bình 1 phiên trên sàn HOSE đạt 25,012 tỷ, tăng 11% so với tuần trước, và tăng 22.45% so với TB 5 tuần và 68.6% so với TB 20 tuần.

Tỷ trọng phân bổ dòng tiền tăng vào nhóm cổ phiếu vốn hóa vừa VNMIID và lớn VN30, giảm ở nhóm vốn hóa nhỏ VNSML. Dòng tiền có xu hướng tăng mạnh vào nhóm *Bất động sản, Chứng khoán, Công nghệ thông tin* và giảm ở nhóm *Ngân hàng, Thực phẩm & đồ uống, Dầu khí...*

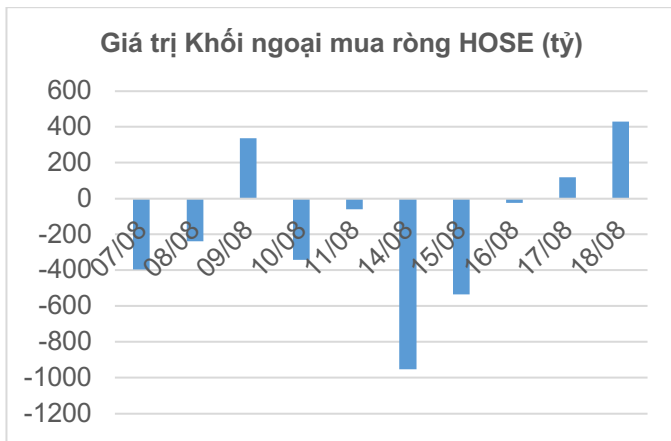
Xu hướng giao dịch khớp lệnh của các nhóm NĐT:

Nhóm NĐT nước ngoài tiếp tục có tuần **BÁN** ròng mạnh với hơn -960 tỷ trên HOSE, tính riêng khớp lệnh bán ròng -1,186 tỷ đồng. Top cổ phiếu bán ròng gồm: MSN, VPB, VIC. Ngược lại, khối ngoại mua ròng với: CTG, VNM, VRE...

Nhóm NĐT cá nhân duy trì trạng thái **MUA** ròng tích cực hơn 1,589 tỷ đồng trên HOSE, tính riêng khớp lệnh mua ròng 1,746 tỷ đồng. Top cổ phiếu mua ròng mạnh: NVL, VPB, VCG. Top cổ phiếu bán ròng có CTG, VNM, VRE.

Nhóm NĐT tổ chức có tuần **BÁN** ròng mạnh với giá trị hơn -1,022 tỷ đồng, tính riêng khớp lệnh họ bán ròng -712 tỷ đồng. Top cổ phiếu bán ròng có NVL, VCG, GEX. Ngược lại, họ mua ròng tập trung với VIC, VHM, TPB.

Nhóm Tự doanh có tuần **MUA** ròng tích cực với hơn 393 tỷ đồng, tính riêng khớp lệnh họ mua ròng 152 tỷ đồng. Top cổ phiếu mua ròng gồm CTG, VNM, VIC. Top cổ phiếu bán ròng có NVL, SSI, FPT...



STT	Mua ròng		Bán ròng	
	Mã	Giá trị	Mã	Giá trị
1	CTG	500.4	VPB	364.6
2	VRE	227.9	MSN	358.1
3	VNM	221	MWG	144.9
4	HPG	172.5	BVH	125.3
5	HSG	110.6	PVS	98.5
6	VIC	102.2	BCM	81
7	TPB	86.7	STB	80.3
8	BID	86.5	DGW	75.1
9	KBC	83.4	PLX	73.5
10	VHM	58.1	KDC	69

Giao dịch khối ngoại

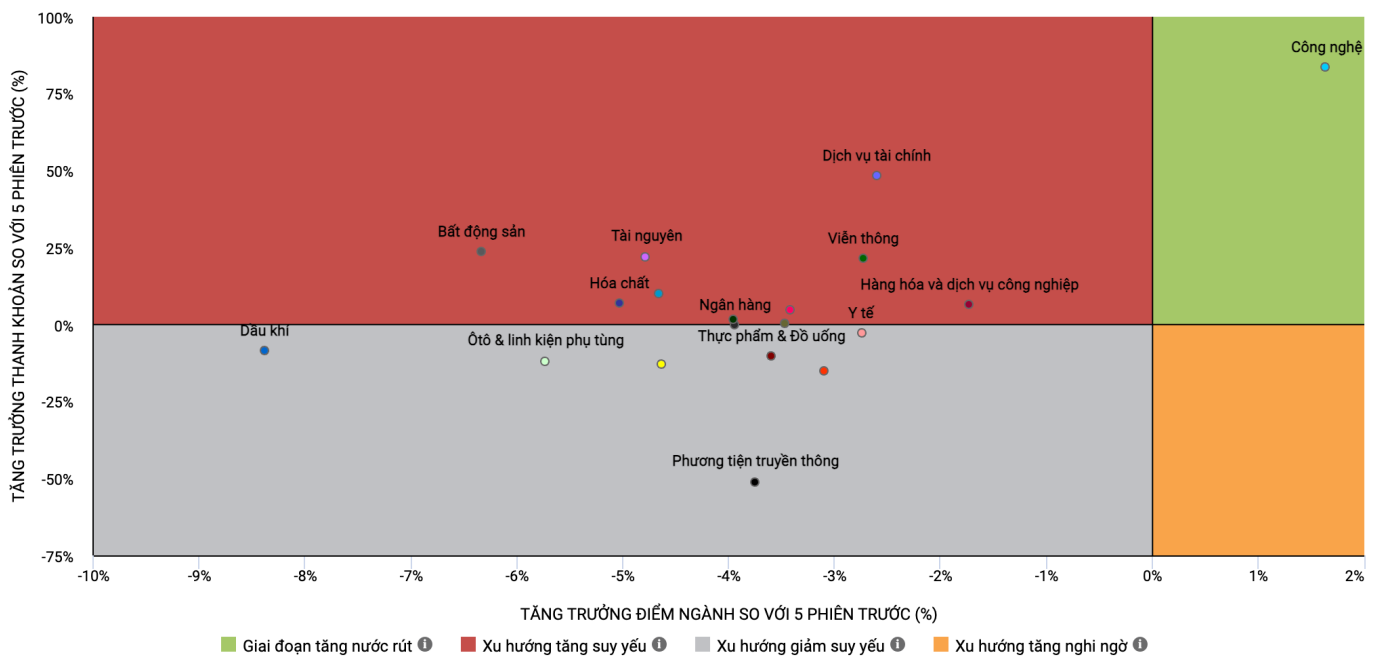
Khối ngoại bán ròng khá mạnh vào đầu tuần nhưng đảo chiều mua ròng khá tích cực vào cuối tuần khi VNINDEX giảm mạnh. Kết tuần, khối ngoại **BÁN** ròng hơn -960 tỷ đồng, tính riêng khớp lệnh họ **BÁN** ròng hơn -1,186 tỷ đồng. Khối ngoại bán ròng khớp lệnh ở hầu hết các nhóm ngành, chỉ mua ròng khớp lệnh đối với nhóm *Tài nguyên cơ bản*...

Về giá trị **BÁN** ròng trong tuần, VPB là mã bị bán ròng mạnh nhất với giá trị hơn -364 tỷ, ngoài ra Khối ngoại bán ròng mạnh thêm với MSN, MWG, BVH với giá trị bán ròng lần lượt hơn -358, -144 và -125 tỷ đồng.

Ở chiều ngược lại, khối ngoại **MUA** ròng nhiều nhất với CTG với giá trị hơn 500 tỷ đồng trong tuần, theo sau đó là 1 số mã như VRE, VNM, HPG với giá trị mua ròng lần lượt đạt hơn 227, 221 và 172 tỷ đồng.

Thị trường phái sinh

Thị trường phái sinh chuyển sang giao dịch kỳ hạn VN30F2309 kết tuần giảm mạnh -58.8 điểm, kết tuần tại 1,188.0, chênh lệch 0.12 điểm so với VN30. Khối lượng giao dịch tăng mạnh, cho thấy tâm lý Nhà đầu tư đang đảo chiều tiêu cực với xu hướng ngắn hạn của chỉ số.



Nguồn: Dstock, AFB tổng hợp

NHẬN ĐỊNH THỊ TRƯỜNG TUẦN 21/08 – 25/08



GÓC NHÌN KỸ THUẬT:

VNINDEX có tuần giảm mạnh đầu tiên sau chuỗi 6 tuần tăng điểm liên tiếp, thanh khoản tiếp tục duy trì ở mức cao so với trung bình 20 tuần, lực bán chủ động tăng mạnh vào phiên cuối tuần ở hầu hết các nhóm ngành khiến độ rộng thị trường nghiêng nhiều về bên bán với số mã giảm điểm chiếm áp đảo, dòng tiền duy trì tập trung ở nhóm cổ phiếu vốn hóa lớn **VN30** và vừa **VNMID**, **VNINDEX** xác nhận đỉnh ngắn hạn quanh 1,240 điểm. Trên đồ thị tuần, **VNINDEX** kết phiên đóng cửa với cây nến đỏ giảm điểm mạnh, thân nến dài với biên độ lớn gần -5%, cho thấy tâm lý NĐT đang khá tiêu cực trong ngắn hạn, các chỉ báo kỹ thuật RSI, MACD đảo chiều xu hướng giảm, **VNINDEX** xác nhận tín hiệu điều chỉnh ngắn hạn tại vùng đỉnh 1,240 điểm.

*Chúng tôi cho rằng **VNINDEX** sẽ tiếp tục quán tính giảm điểm ở những phiên đầu tuần và được kỳ vọng sẽ sớm tìm điểm cân bằng vào những phiên cuối tuần, **VNINDEX** được kỳ vọng sẽ giao dịch trong biên độ 1,135 – 1,200 (+/- 1%) điểm trong 1-2 tuần tới. **VNINDEX** đi vào nhịp điều chỉnh ngắn hạn tuy nhiên xu hướng tăng trung và dài hạn vẫn chưa bị phá vỡ. Vùng hỗ trợ ngắn hạn quanh 1,130 – 1,135 điểm, Vùng kháng cự ngắn hạn quanh 1,200 điểm.*

Xu hướng Ngắn hạn: Trung lập.

Xu hướng Trung – Dài hạn: Tích cực.

CHIẾN LƯỢC ĐẦU TƯ:

Với việc đã duy trì tỷ trọng danh mục an toàn 50% cổ phiếu trong thời gian qua, **ALFABULL** cho rằng các nhịp điều chỉnh mạnh về vùng hỗ trợ 1,130 – 1,135 là cơ hội để mở lại các vị thế **MUA** với mục tiêu trung và dài hạn. Đối với các vị thế tỷ trọng cổ phiếu cao, NĐT có thể canh các nhịp hồi kỹ thuật của thị trường về quanh vùng giá 1,190 – 1,200 để canh chốt lời, đưa về trạng thái danh mục an toàn để chờ đợi các nhịp điều chỉnh tiếp theo của thị trường. Hạn chế việc FOMO mua giá lên ở các nhịp hồi kỹ thuật.

DANH MỤC CỔ PHIẾU THEO DÕI

MCK	Ngành	Giá hiện tại	Giá theo dõi	Giá mục tiêu	Giá cắt lỗ	Trạng thái
PVD	Dầu khí	23.75	22.5 – 23.0			Mua mới dài hạn
DGW	Bán lẻ	49.95	45.0 – 45.5			Mua mới dài hạn
VHC	Thủy sản	71.00	66.0 – 67.0			Mua mới dài hạn
NLG	Bất động sản	35.80	32.5 – 33.0			Mua mới dài hạn
DXG	Bất động sản	18.85	17.8 – 18.0			Mua mới dài hạn
STB	Ngân hàng	31.30	28.5 – 29.5			Mua mới dài hạn
VCG	Xây dựng	25.50	23.0 – 23.5			Mua mới dài hạn
KBC	BDS KCN	30.00	27.5 – 28.0			Mua mới dài hạn

DANH MỤC KHUYẾN NGHỊ ĐANG MỞ

MCK	Ngày mở vị thế	Giá hiện tại	Giá mua	Giá mục tiêu	Giá dừng lãi/lỗ	Lãi/lỗ (%)	Trạng thái
PVD	09/06/2023	23.75	23.10	28.0 – 28.5	23.8	2.81	Canh chốt lãi ngắn hạn
EIB	31/07/2023	23.00	21.05	26.0 – 26.5	23.0	9.26	Canh chốt lãi ngắn hạn
DXG	18/08/2023	18.85	18.85	20.5 – 21.0	17.8	-	Nắm giữ, canh mua thêm

Chúng tôi cho rằng với các nhịp điều chỉnh, có thể quan sát với một số nhóm ngành như nhóm *Ngân hàng, Chứng khoán, Năng lượng (Dầu, điện), Thủy sản và Đầu tư công*, ... Đây là những nhóm ngành ALFABULL cho rằng có sự tích cực hơn về những thông tin, dòng tiền thanh khoản trên thị trường.

NOTE: Với danh mục cổ phiếu theo dõi ngắn hạn, dựa trên bộ tiêu chí lọc của ALFABULL, chúng tôi sẽ cập nhật danh mục 1 tháng/lần, nếu có những thay đổi chúng tôi sẽ cập nhật theo diễn biến thị trường hàng ngày. Nhà đầu tư cần chi tiết hơn lộ trình giải ngân vui lòng liên hệ AFB. Trong trường hợp có thay đổi về các vùng giá, AFB sẽ nhanh nhất có thể cập nhật thông tin tới Quý Nhà đầu tư.

DANH MỤC TRUNG - DÀI HẠN

Chúng tôi đánh giá VNINDEX đang có nhiều tín hiệu tích cực trong việc tích lũy tạo đáy trung – dài hạn. Với danh mục trung – dài hạn, Quý NĐT vui lòng liên hệ với AFB để có thông tin về Doanh nghiệp và vùng giá hợp lý để thực hiện giải ngân.

TỔNG HỢP CÁC KHUYẾN NGHỊ ĐẦU TƯ NGẮN HẠN THÁNG 7					ALFABULL
Mã CK	Giá mua	Giá bán	Lãi/lỗ	Thời gian nắm giữ	Danh mục
DGW	52.4	56	6.87%	2 tuần	Danh mục đầu tư tháng 7
PVD	24.5	26.5	8.16%	2 tuần	Danh mục đầu tư tháng 7
VCG	20.85	25.75	23.50%	6 tuần	Danh mục đầu tư tháng 6
SCR	8.4	9	7.14%	2 tuần	Danh mục đầu tư tháng 7
IDC	44	49	11.36%	3 tuần	Danh mục đầu tư tháng 7
NLG	37	40	8.11%	2 tuần	Danh mục đầu tư tháng 7

TOP GIAO DỊCH TUẦN

HOSE

Top 5 CP NĐT nước ngoài mua và bán nhiều nhất

TT	Mã CK	KL mua ròng	Mã CK	KL bán ròng
1	CTG	15,669,742	VPB	(16,611,297)
2	VRE	7,484,027	E1VFN30	(9,200,000)
3	HPG	6,080,122	MSN	(4,378,445)
4	HSG	5,481,916	SHB	(3,974,581)
5	TPB	4,741,595	FUEVFN30	(3,571,400)

HNX

TT	Mã CK	KL mua ròng	Mã CK	KL bán ròng
1	BVS	646,456	PVS	(2,854,512)
2	TIG	412,280	TNG	(1,979,249)
3	TVD	205,900	NVB	(595,410)
4	IDC	130,597	DTD	(519,260)
5	VNR	95,500	IVS	(370,060)

Top 5 CP có KLGD lớn nhất trong tuần

Mã	Giá TC (*)	Giá đóng	%	KLGD
NVL	20.90	19.25 ↓	-7.89%	251,452,100
VND	20.05	20.00 ↓	-0.25%	214,515,400
VIX	16.20	16.95 ↑	4.63%	182,775,200
HPG	27.70	26.50 ↓	-4.33%	172,092,036
SSI	28.15	28.30 ↑	0.53%	170,449,392

Mã	Giá TC (*)	Giá đóng	%	KLGD
SHS	16.00	15.10 ↓	-5.63%	130,123,764
CEO	19.40	24.00 ↑	23.71%	113,830,831
PVS	35.00	32.00 ↓	-8.57%	35,948,546
HUT	25.50	23.90 ↓	-6.27%	30,852,795
IDJ	7.30	7.20 ↓	-1.37%	26,008,918

Top 5 CP tăng giá nhiều nhất trong tuần

Mã	Giá TC (*)	Giá đóng	+/-	%
PIT	8.47	11.80	3.3	↑ 39.32%
HSL	7.87	9.54	1.7	↑ 21.22%
SCD	16.45	19.65	3.2	↑ 19.45%
TNC	51.00	59.90	8.9	↑ 17.45%
MHC	9.70	11.30	1.6	↑ 16.49%

Mã	Giá TC (*)	Giá đóng	+/-	%
VLA	26.00	40.00	14.0	↑ 53.85%
PEN	7.80	11.40	3.6	↑ 46.15%
CJC	16.20	23.50	7.3	↑ 45.06%
KHS	13.30	16.90	3.6	↑ 27.07%
DIH	30.00	37.40	7.4	↑ 24.67%

Top 5 CP giảm giá nhiều nhất trong tuần

Mã	Giá TC (*)	Giá đóng	+/-	%
AGM	10.95	9.44	-1.5	↓ -13.79%
SJS	64.50	56.00	-8.5	↓ -13.18%
PNC	11.90	10.45	-1.5	↓ -12.18%
PTC	7.83	6.92	-0.9	↓ -11.62%
SGR	30.40	26.90	-3.5	↓ -11.51%

Mã	Giá TC (*)	Giá đóng	+/-	%
S99	12.20	9.50	-2.7	↓ -22.13%
VC7	33.50	27.50	-6.0	↓ -17.91%
SDC	9.00	7.40	-1.6	↓ -17.78%
DHT	27.80	23.10	-4.7	↓ -16.91%
SCI	18.90	15.80	-3.1	↓ -16.40%

(*) Giá điều chỉnh

Nguồn: SHS, AFB tổng hợp

CẬP NHẬT TIN TỨC

WB dự báo tăng trưởng kinh tế Việt Nam năm 2023 ở mức 4,7%

Ngày 10/8 tại Hà Nội, Ngân hàng Thế giới (WB) công bố bản cập nhật mới nhất về tình hình kinh tế với tựa đề “Đề đầu tư công thúc đẩy tăng trưởng”. Báo cáo cho thấy, tốc độ tăng trưởng kinh tế của Việt Nam chậm lại từ 8% năm 2022 xuống còn 3,7% trong nửa đầu năm 2023. Nền kinh tế Việt Nam dự kiến tăng trưởng 4,7% trong năm 2023 và sẽ phục hồi dần lên 5,5% vào năm 2024 và 6% vào năm 2025.

Thúc đẩy cho vay tín dụng với các doanh nghiệp bất động sản

Thủ tướng Chính phủ yêu cầu Ngân hàng Nhà nước Việt Nam tiếp tục rà soát và thúc đẩy việc cho vay tín dụng đối với các doanh nghiệp bất động sản; chỉ đạo các ngân hàng thương mại có giải pháp phù hợp, hiệu quả để doanh nghiệp, dự án bất động sản và người mua nhà tiếp cận được nguồn vốn tín dụng thuận lợi hơn...

Quý 1/2024 công bố quy hoạch phát triển TP.HCM thời kỳ 2021 – 2030

Ban chỉ đạo Dự án quy hoạch TP.HCM thời kỳ 2021 – 2030, tầm nhìn đến năm 2050 (còn gọi là quy hoạch kinh tế - xã hội) cho biết sẽ trình Hội đồng Thẩm định quy hoạch tỉnh vào cuối năm 2023, sau đó trình Thủ tướng Chính phủ phê duyệt quy hoạch vào tháng 3/2024...

Ngân hàng tuần qua: NHNN yêu cầu giảm thêm lãi suất, tỷ giá nổi sóng, cổ phiếu lao dốc

Tuần qua ghi nhận một loạt thông tin đáng chú ý về diễn biến tỷ giá, lãi suất và biến động của cổ phiếu ngành ngân hàng. Ngân hàng Nhà nước yêu cầu tiếp tục giảm lãi suất cho vay từ 1,5 - 2%. Các ngân hàng tư nhân nhỏ hầu hết đang niêm yết lãi suất cao nhất trong khoảng 6,9 – 7,4%/năm. Tỷ giá đã bất ngờ tăng nóng trong tuần qua khi tỷ giá trung tâm ngày 17/8 được Ngân hàng Nhà nước (NHNN) công bố ở mức 23.951 VND/USD, tăng 114 đồng so với cuối tuần trước.

Quỹ tỷ USD của Dragon Capital nâng lượng tiền nắm giữ lên cao nhất 9 tháng ngay trước tuần VN-Index giảm mạnh

Cập nhật hoạt động đến ngày 10/8, tỷ trọng tiền mặt của quỹ lớn nhất do Dragon Capital quản lý – Vietnam Enterprise Investments Limited (VEIL) tăng lên 7,34%. Với quy mô tài sản lên tới hơn 1,9 tỷ USD, lượng tiền mặt trong danh mục đạt hơn 140 triệu USD tương ứng 3.340 tỷ đồng, tăng thêm 2.860 tỷ đồng chỉ sau 1 tuần.

HAGL dừng nuôi gà và trồng rau củ quả, tập trung chuỗi- heo- sầu

Phát biểu mở đầu Hội nghị gặp gỡ nhà đầu tư CTCP Hoàng Anh Gia Lai (HAGL, HAG) chiều 20/8/2023, bầu Đức cho biết có buổi đối thoại hôm nay vì ông đã tự tin để nói về bức tranh HAGL 3 năm tới.

Mỹ cáo buộc Trung Quốc, Canada và Đức bán phá giá thép mạ

Bộ Thương mại Mỹ cho biết sẽ tiến hành một cuộc điều tra kỹ lưỡng hơn đối với các công ty mà bộ này nêu tên và sẽ cho tất cả các bên liên quan cơ hội giải trình liên quan đến cuộc điều tra sơ bộ.

Giá dầu sẽ dao động trong khoảng 75-90 USD trong những tháng tới

Nhà quản lý danh mục đầu tư cấp cao tại U.S. Bank Asset Management cho biết mối lo ngại của các nhà đầu tư vẫn tập trung vào nguy cơ tăng trưởng toàn cầu chậm lại và nguồn cung toàn cầu vẫn thắt chặt.

ALFABULL là đơn vị tư vấn đầu tư độc lập, minh bạch với mục tiêu xây dựng và phát triển một cộng đồng đầu tư giá trị. *ALFABULL* hiện tại là đối tác cùng những tổ chức tài chính cũng như các doanh nghiệp lớn, hy vọng mang lại nhiều sản phẩm đầu tư giá trị dành cho Nhà đầu tư và có thể đồng hành cùng Nhà đầu tư trên Thị trường chứng khoán nói riêng và Đầu tư tài chính nói chung.

KHUYẾN CÁO

Báo cáo được viết và phát hành bởi đội ngũ phân tích của ALFA BULL dựa trên các nguồn thông tin công khai trên phương tiện đại chúng. Thông tin này được cho là đáng tin cậy tại thời điểm công bố.

Quan điểm, dự báo và ước tính trong báo cáo này chỉ thể hiện ý kiến của tác giả tại thời điểm phát hành.

Các nhà đầu tư nên có nhận định độc lập về thông tin trong báo cáo này, xem xét các mục tiêu, tình hình tài chính và nhu cầu đầu tư của mình trước khi ra quyết định đầu tư. Nhóm thực hiện không chịu bất cứ kết quả nào phát sinh từ việc sử dụng báo cáo này dưới mọi hình thức.

Trân trọng!

Thông tin liên hệ:

Hotline: 0968.402.286 (Ms.Dung), 0963.340.576 (Ms. Tan), 0987.753.767 (Mr. Dat).

Email: thanhdat.afb@gmail.com

Website: Alfabull.vn

Link đăng ký trở thành thành viên của AFB: <https://forms.gle/DCySwd21bov3gT8K9>

Link zalo cập nhật tin tức thị trường của AFB: <https://zalo.me/g/vpbefs736>.