

CẬP NHẬT XU HƯỚNG THỊ TRƯỜNG TUẦN 07/08 – 11/08

Cập nhật ngày 06/08/2023

	Điểm số	Thay đổi (%)
VN-INDEX	1,225.98	1.5%
KLGD (trCP)	5,374.53	5.9%
GTGD (tỷ VND)	114,144.08	11.2%
HNX-INDEX	242.41	2.1%
KLGD (trCP)	574.23	0.8%
GTGD (tỷ VND)	9,886.94	7.2%

MUA/BÁN RÒNG KHỚP LỆNH TUẦN 1 - THÁNG 8/2023

Ngành	TUẦN 1 - THÁNG 8/2023				TUẦN 4 - THÁNG 7/2023			
	Cá nhân trong nước	Tổ chức trong nước	Tự doanh	Nước ngoài	Cá nhân trong nước	Tổ chức trong nước	Tự doanh	Nước ngoài
Bán lẻ	274.5	(261.6)	69.9	(82.9)	143.0	(37.5)	50.3	(155.8)
Bảo hiểm	1.5	(4.8)	0.8	2.5	13.2	9.6	2.8	(25.6)
Bất động sản	249.7	(184.6)	159.8	(224.9)	(530.7)	33.7	(31.9)	528.9
Công nghệ Thông tin	1.9	(74.6)	63.0	9.8	(66.9)	(23.1)	89.6	0.3
Dầu khí	0.4	2.8	13.0	(16.2)	36.5	(30.2)	(2.2)	(4.1)
Dịch vụ tài chính	128.7	(125.4)	189.3	(192.6)	49.4	(140.3)	(80.6)	171.5
Điện, nước & xăng dầu khí đốt	1.3	9.0	35.4	(45.7)	157.5	(45.7)	21.5	(133.4)
Du lịch và Giải trí	(12.2)	(14.5)	2.3	24.4	7.7	5.7	(2.4)	(11.0)
Hàng & Dịch vụ Công nghiệp	174.3	(470.8)	207.2	89.3	67.5	(210.1)	5.9	136.6
Hàng cá nhân & Gia dụng	32.2	(169.3)	16.5	120.5	(150.7)	(42.9)	148.7	44.9
Hóa chất	(181.9)	5.1	11.2	165.6	(193.7)	170.1	23.8	(0.2)
Ngân hàng	(591.4)	35.8	441.9	113.8	856.0	(127.2)	255.3	(984.1)
Ô tô và phụ tùng	(5.4)	(8.3)	2.5	11.1	(5.8)	(7.7)	9.7	3.8
Tài nguyên Cơ bản	374.1	(273.1)	52.6	(153.6)	(597.2)	162.1	51.3	383.9
Thực phẩm và đồ uống	(153.2)	12.0	35.1	106.1	(401.8)	56.5	33.9	311.4
Truyền thông	0.0	-	-	(0.0)	3.9	(0.0)	(0.0)	(3.9)
Xây dựng và Vật liệu	183.2	31.1	(20.3)	(194.0)	121.7	(75.5)	(8.3)	(37.9)
Y tế	(8.2)	2.9	(0.0)	5.3	(5.2)	(11.1)	1.7	14.6
Tổng	469.5	(1,488.3)	1,280.3	(261.5)	(495.6)	(313.6)	569.2	240.0

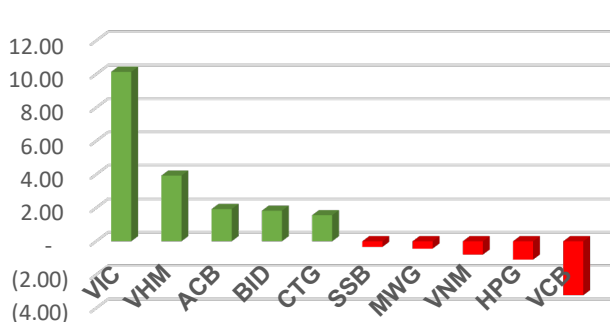
Note: Tỷ VND, Chỉ tính GD khớp lệnh trên HOSE

TOP MUA/BÁN RÒNG KHỚP LỆNH NĐT CÁ NHÂN LŨY KẾ TUẦN 1 - THÁNG 8/2023

MUA RÒNG					BÁN RÒNG				
Mã	Cá nhân trong nước	Tổ chức trong nước	Tự doanh	Nước ngoài	Mã	Cá nhân trong nước	Tổ chức trong nước	Tự doanh	Nước ngoài
1 HPG	417.4	-279.6	91.9	-229.7	1 SHB	-386.1	305.4	25.4	55.4
2 MWG	366.5	-262.0	37.1	-141.7	2 ACB	-263.5	207.8	55.8	0.0
3 TCB	268.8	-295.1	26.3	0.0	3 DCM	-189.2	-10.9	-7.1	207.2
4 CTD	161.6	12.3	0.0	-174.0	4 NLG	-168.1	64.9	90.5	12.7
5 VCB	140.2	-52.0	6.3	-94.5	5 MSN	-157.8	-11.6	10.2	159.3
6 NVL	137.9	-192.0	13.4	40.7	6 CTG	-148.0	-18.1	-15.8	181.9
7 HDG	81.7	-1.2	-0.3	-80.2	7 SSB	-88.4	19.5	66.9	2.1
8 REE	76.0	-84.5	8.5	0.0	8 FRT	-81.8	10.1	39.1	32.6
9 OCB	75.2	-65.7	0.8	-10.2	9 STB	-73.4	-60.1	89.9	43.7
10 VIC	73.1	-1.5	26.3	-97.9	10 GMD	-65.2	-292.2	213.0	144.4
11 KDH	69.0	-10.8	2.1	-60.4	11 MSB	-64.7	38.5	20.1	6.1
12 SSI	67.9	-27.8	26.3	-66.4	12 DXG	-48.2	16.8	-1.6	33.0
13 PVT	62.8	-29.5	2.0	-35.3	13 VPB	-48.1	-60.2	101.6	6.8
14 GEX	57.8	-24.7	0.0	-33.1	14 PTB	-45.2	40.3	-0.2	5.1
15 EIB	51.0	-18.5	43.9	-26.4	15 HSG	-41.5	-3.0	-25.8	70.4
16 VHC	50.6	-23.3	-0.9	-26.4	16 VIB	-39.9	31.1	8.9	-0.1
17 KBC	49.9	-14.1	1.8	-37.6	17 VNM	-36.0	13.8	31.2	-8.9
18 VHM	42.3	27.4	19.7	-89.4	18 PAN	-35.3	32.7	-5.6	8.2
19 HAH	36.5	-42.7	0.7	5.5	19 DIG	-33.6	9.1	-0.5	25.0
20 VIX	32.9	-12.9	0.0	-20.0	20 SAB	-28.1	16.0	0.9	11.2
Top 20	2,319.1	-1,398.5	306.1	-1,226.8	Top 20	-2,042.5	349.6	696.7	996.2

Note: Tỷ VND, Chỉ tính GD khớp lệnh trên HOSE

TOP cổ phiếu ảnh hưởng đến VN-INDEX



TỔNG KẾT THỊ TRƯỜNG TUẦN 31/07 – 04/08

VNINDEX có tuần thứ 5 liên tiếp tăng điểm với 3 phiên tăng điểm, 2 phiên giảm điểm, thanh khoản tiếp tục duy trì ở mức cao, độ rộng thị trường duy trì sự tích cực ở hầu hết các nhóm ngành. Dòng tiền cá nhân trong nước bán ròng tuần thứ 3 liên tiếp, đối ứng với lực cầu mua ròng tới từ Khối ngoại và Tự doanh. **VNINDEX** ghi nhận tăng mạnh +18.31 điểm (+1.52%), đóng cửa gần cao nhất tuần tại 1,225.98 điểm, thiết lập vùng đỉnh mới năm 2023.

Giá trị giao dịch trung bình 1 phiên trên sàn **HOSE** đạt 22,829 tỷ, tăng 11.2% so với tuần trước, tăng 28.4% so với TB 5 tuần và hơn 65% so với TB 20 tuần trước.

Tỷ trọng phân bổ dòng tiền tăng vào nhóm cổ phiếu vốn hóa lớn **VN30**, giảm ở nhóm vốn hóa vừa **VNMIID** và nhỏ **VNSML**. Dòng tiền có xu hướng tăng mạnh vào nhóm *Ngân hàng, Dầu khí, Bán lẻ* và giảm ở nhóm *Chứng khoán, Hóa chất, Điện nước xăng dầu khí đốt*.

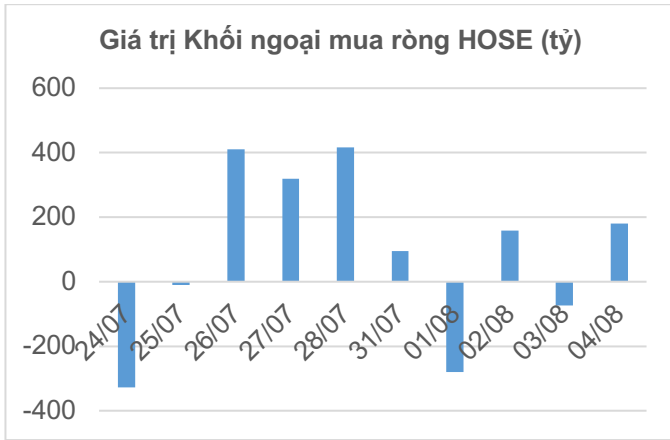
Xu hướng giao dịch khớp lệnh của các nhóm NĐT:

Nhóm NĐT nước ngoài có tuần **MUA** ròng thứ 3 liên tiếp hơn 79 tỷ trên HOSE, tính riêng khớp lệnh bán ròng -262 tỷ đồng. Top cổ phiếu mua ròng gồm: DCM, CTG, MSN. Ngược lại, khối ngoại bán ròng với: HPG, CTD, MWG...

Nhóm NĐT cá nhân có tuần **BÁN** ròng thứ 3 liên tiếp với giá trị hơn -379 tỷ trên HOSE, tính riêng khớp lệnh mua ròng 470 tỷ đồng. Top cổ phiếu mua ròng mạnh: HPG, MWG, TCB. Top cổ phiếu bán ròng có SHB, ACB, DCM.

Nhóm NĐT tổ chức có tuần **BÁN** ròng mạnh -1363 tỷ, tính riêng khớp lệnh họ bán ròng -1488 tỷ. Top cổ phiếu bán ròng có TCB, GMD, HPG. Ngược lại, họ mua ròng tập trung với SHB, ACB, NLG.

Nhóm Tự doanh tiếp tục có tuần **MUA** ròng mạnh với 1663 tỷ đồng, tính riêng khớp lệnh họ mua ròng 1280 tỷ đồng. Top cổ phiếu mua ròng gồm GMD, VPB, E1VFVN30. Top cổ phiếu bán ròng có HSG, VCB, CTG...



STT	Mua ròng		Bán ròng	
	Mã	Giá trị	Mã	Giá trị
1	MSB	603.7	VNZ	1305.2
2	DCM	258.8	HPG	404.1
3	CTG	185.2	VEA	240.8
4	PNJ	179.1	VIC	222.5
5	MSN	166.4	CTD	215.8
6	GMD	152.9	KDC	162.1
7	HSG	117.8	MWG	147.2
8	IDC	69.4	VCB	142.8
9	SHB	66.3	VHM	92.8
10	CTF	56	EIB	72.6

Giao dịch khối ngoại

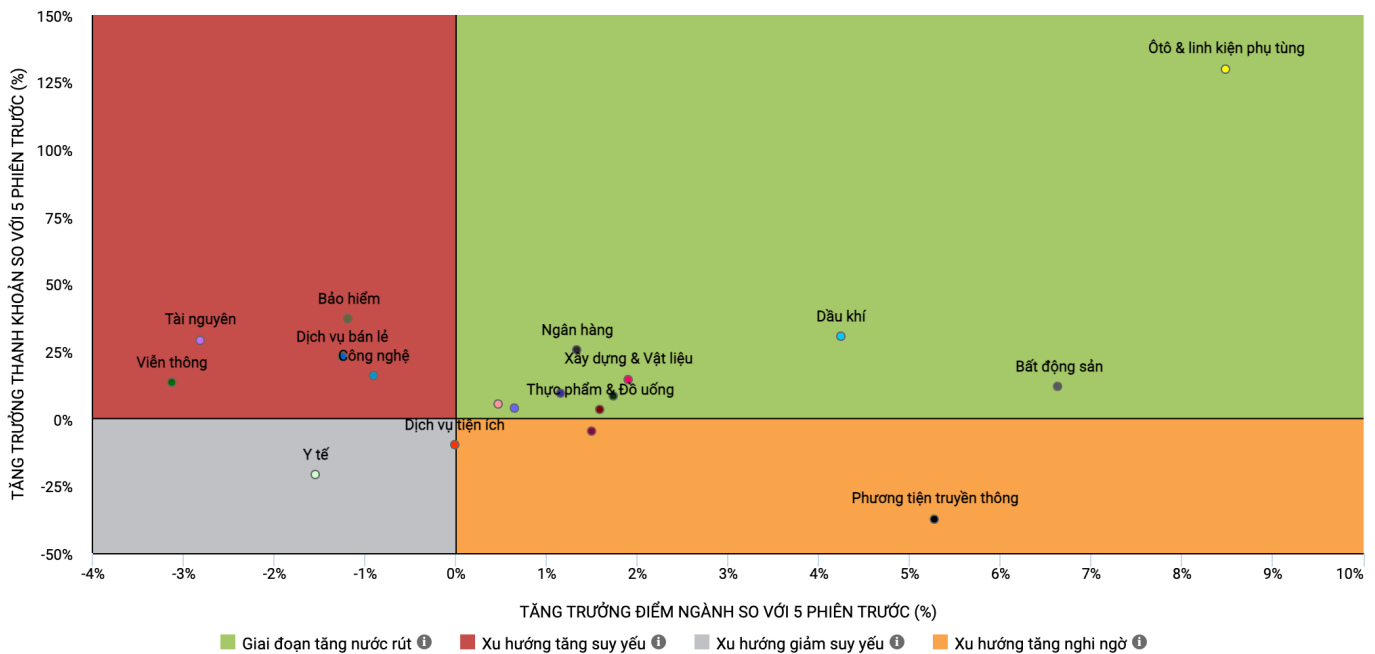
Khối ngoại tiếp tục có tuần thứ 3 liên tiếp **MUA** ròng với hơn 79 tỷ đồng, tuy nhiên tính riêng khớp lệnh họ **BÁN** ròng hơn -262 tỷ đồng. Khối ngoại bán ròng khớp lệnh tập trung với nhóm ngành *Bất động sản, Xây dựng và VLXD, Dịch vụ Tài chính*, ở chiều ngược lại, khối ngoại mua ròng tập trung với nhóm *Ngân hàng, Hóa chất*.

Về giá trị mua ròng trong tuần, MSB là mã được thỏa thuận mạnh nhất với giá trị hơn 603 tỷ, theo sau là 1 số mã khác như DCM, CTG, PNJ với giá trị mua ròng lần lượt hơn 258, 185 và 179 tỷ đồng của khối ngoại.

Ở chiều ngược lại, khối ngoại bán ròng thỏa thuận mạnh với VNZ với giá trị hơn -1305 tỷ đồng trong tuần, theo sau đó là 1 số mã như HPG, VEA, VIC với giá trị bán ròng lần lượt đạt hơn -404, -240 và -222 tỷ đồng.

Thị trường phái sinh

Thị trường phái sinh giao dịch kỳ hạn VN30F2308 kết tuần tăng mạnh tại 1,234.6 điểm, tạo chênh lệch dương 3.18 điểm so với VN30. Khối lượng giao dịch tiếp tục tăng mạnh cho thấy tâm lý Nhà đầu tư đang khá tích cực với xu hướng tăng ngắn hạn của thị trường cơ sở.



Nguồn: Dstock, AFB tổng hợp

NHẬN ĐỊNH THỊ TRƯỜNG TUẦN 07/08 – 11/08



GÓC NHÌN KỸ THUẬT:

VNINDEX có tuần tăng điểm thứ 5 liên tiếp với thanh khoản tiếp tục tăng mạnh, duy trì ở mức cao so với trung bình 20 tuần, độ rộng thị trường tiếp tục duy trì trạng thái tích cực ở hầu hết các nhóm cổ phiếu, dòng tiền tập trung ở nhóm cổ phiếu vốn hóa lớn VN30 tiếp tục nâng đỡ chỉ số, **VNINDEX** xác lập vùng đỉnh mới quanh 1,230 điểm. **VNINDEX** kết phiên đóng cửa gần cao nhất tuần, cho thấy tâm lý của NĐT vẫn đang khá tích cực trước xu hướng ngắn hạn của thị trường. Trên đồ thị tuần, chỉ số giá kết phiên với cây nến xanh tăng điểm có bóng nến dưới khá dài sau khi có nhịp điều chỉnh lấp gap tăng phục hồi vào cuối phiên, thanh khoản tiếp tục tăng cao, các chỉ báo kỹ thuật RSI, MACD duy trì xu hướng tích cực ngắn hạn, VNINDEX tiếp tục duy trì xu hướng tăng điểm.

*Chúng tôi cho rằng **VNINDEX** sẽ tiếp tục xu hướng tăng điểm và thử thách các vùng giá cao hơn quanh 1,230 – 1,240 trong tuần tới, dòng tiền sẽ tiếp tục có sự phân hóa, có xu hướng tập trung ở nhóm cổ phiếu vốn hoá lớn và vừa. Trong kịch bản tích cực, nếu vượt khỏi vùng giá 1,235 điểm, chỉ số được kỳ vọng sớm thử thách lại vùng giá 1,280 – 1,290 điểm trong 1-2 tuần tới. Vùng hỗ trợ của chỉ số trong ngắn hạn quanh 1,200 – 1,210 điểm.*

Xu hướng Ngắn hạn: Tích cực.

Xu hướng Trung – Dài hạn: Tích cực.

CHIẾN LƯỢC ĐẦU TƯ:

Chúng tôi cho rằng **VNINDEX** nhiều khả năng sẽ tiếp tục quán tính tăng điểm ở những phiên đầu tuần hướng tới thử thách vùng 1,230 – 1,240 điểm. Tuy nhiên, chúng tôi nhận thấy áp lực bán đang dần tăng cao ở nhiều nhóm cổ phiếu tại vùng giá này, nhiều cổ phiếu đang cho vị thế quá điểm mua. Vì vậy, **ALFABULL** hạn chế các vị thế mở mua mới, khuyến nghị Nhà đầu tư ưu tiên chốt lời các vị thế ngắn hạn, duy trì tỷ trọng cổ phiếu ở mức 50-60% cổ phiếu và chờ đợi các nhịp điều chỉnh, tái tích lũy để xem xét giải ngân trở lại các vị thế trading trong biên độ 1,210 – 1,240.

DANH MỤC CỔ PHIẾU THEO DÕI

MCK	Ngành	Giá hiện tại	Giá theo dõi	Giá mục tiêu	Giá cắt lỗ	Trạng thái
PVD	Dầu khí	25.85	24.5 – 24.8	28.0 – 28.5	23.8	Theo dõi mua gia tăng
STB	Ngân hàng	28.95	28.5 – 28.6	31.5 – 32.0	28.0	Theo dõi mua gia tăng
DXG	Bất động sản	19.40	18.0 – 18.5	24.0 – 24.5	17.0	Theo dõi mua mới
DGW	Bán lẻ	56.00				Theo dõi
VHC	Thủy sản	76.60				Theo dõi

DANH MỤC KHUYẾN NGHỊ ĐANG MỞ

MCK	Ngày mở vị thế	Giá hiện tại	Giá mua	Giá mục tiêu	Giá dừng lãi/lỗ	Lãi/lỗ (%)	Trạng thái
PVD	09/06/2023	25.85	23.10	28.0 – 28.5	23.8	11.90	Nắm giữ, nâng giá mục tiêu
STB	27/07/2023	28.65	28.10	32.0 – 32.5	27.0	1.96	Nắm giữ, canh mua thêm
EIB	31/07/2023	23.80	21.05	26.0 – 26.5	23.0	13.06	Nắm giữ, canh chốt lãi
IDC	19/05/2023	47.80	38.60	54.0 – 55.0	46.5	23.83	Nắm giữ, nâng giá mục tiêu

Chúng tôi cho rằng với các nhịp điều chỉnh, có thể quan sát với một số nhóm ngành như nhóm *Ngân hàng, Chứng khoán, Năng lượng (Dầu, điện), Thủy sản và Đầu tư công*, ... Đây là những nhóm ngành **ALFABULL** cho rằng có sự tích cực hơn về những thông tin, dòng tiền thanh khoản trên thị trường.

NOTE: Với danh mục cổ phiếu theo dõi ngắn hạn, dựa trên bộ tiêu chí lọc của **ALFABULL**, chúng tôi sẽ cập nhật danh mục 1 tháng/lần, nếu có những thay đổi chúng tôi sẽ cập nhật theo diễn biến thị trường hàng ngày. Nhà đầu tư cần chi tiết hơn lộ trình giải ngân vui lòng liên hệ AFB. Trong trường hợp có thay đổi về các vùng giá, AFB sẽ nhanh nhất có thể cập nhật thông tin tới Quý Nhà đầu tư.

DANH MỤC TRUNG - DÀI HẠN

Chúng tôi đánh giá VNINDEX đang có nhiều tín hiệu tích cực trong việc tích lũy tạo đáy trung – dài hạn. Với danh mục trung – dài hạn, Quý NĐT vui lòng liên hệ với AFB để có thông tin về Doanh nghiệp và vùng giá hợp lý để thực hiện giải ngân.

TỔNG HỢP CÁC KHUYẾN NGHỊ ĐẦU TƯ NGẮN HẠN THÁNG 7					ALFABULL
Mã CK	Giá mua	Giá bán	Lãi/lỗ	Thời gian nắm giữ	Danh mục
DGW	52.4	56	6.87%	2 tuần	Danh mục đầu tư tháng 7
PVD	24.5	26.5	8.16%	2 tuần	Danh mục đầu tư tháng 7
VCG	20.85	25.75	23.50%	6 tuần	Danh mục đầu tư tháng 6
SCR	8.4	9	7.14%	2 tuần	Danh mục đầu tư tháng 7
IDC	44	49	11.36%	3 tuần	Danh mục đầu tư tháng 7
NLG	37	40	8.11%	2 tuần	Danh mục đầu tư tháng 7

TOP GIAO DỊCH TUẦN

HOSE

Top 5 CP NĐT nước ngoài mua và bán nhiều nhất

TT	Mã CK	KL mua ròng	Mã CK	KL bán ròng
1	MSB	43,234,393	HPG	(14,600,700)
2	DCM	7,976,500	VIC	(3,970,800)
3	HSG	6,232,800	CTD	(3,238,500)
4	CTG	5,990,200	EIB	(3,228,600)
5	SHB	5,202,700	VPB	(3,170,300)

HNX

TT	Mã CK	KL mua ròng	Mã CK	KL bán ròng
1	SHS	2,100,588	PVI	(874,000)
2	IDC	1,446,620	MBG	(667,200)
3	TNG	869,192	BCC	(494,466)
4	CEO	752,625	NVB	(354,788)
5	VNR	85,683	PVS	(202,709)

Top 5 CP có KLGD lớn nhất trong tuần

Mã	Giá TC (*)	Giá đóng	%	KLGD
NVL	18.35	19.80	↑ 7.90%	275,493,500
VND	20.30	20.60	↑ 1.48%	179,578,900
HPG	28.30	27.35	↓ -3.36%	173,767,733
DIG	25.60	26.90	↑ 5.08%	147,256,600
DXG	18.95	19.40	↑ 2.37%	146,320,000

Mã	Giá TC (*)	Giá đóng	%	KLGD
SHS	15.50	15.50	→ 0.00%	76,920,199
CEO	19.20	19.90	↑ 3.65%	48,955,147
HUT	20.40	24.80	↑ 21.57%	33,978,455
PVS	34.40	34.30	↓ -0.29%	32,088,126
IDC	45.30	47.80	↑ 5.52%	27,810,160

Top 5 CP tăng giá nhiều nhất trong tuần

Mã	Giá TC (*)	Giá đóng	+/-	%
MHC	5.93	8.29	2.4	↑ 39.80%
AGM	8.51	11.85	3.3	↑ 39.25%
ABR	12.60	16.45	3.9	↑ 30.56%
L10	19.20	24.50	5.3	↑ 27.60%
ELC	15.50	19.20	3.7	↑ 23.87%

Mã	Giá TC (*)	Giá đóng	+/-	%
HCT	6.10	8.80	2.7	↑ 44.26%
MCF	8.40	11.40	3.0	↑ 35.71%
IDJ	5.80	7.10	1.3	↑ 22.41%
HUT	20.40	24.80	4.4	↑ 21.57%
S99	10.40	12.40	2.0	↑ 19.23%

Top 5 CP giảm giá nhiều nhất trong tuần

Mã	Giá TC (*)	Giá đóng	+/-	%
LEC	11.60	10.00	-1.6	↓ -13.79%
CTD	73.60	64.60	-9.0	↓ -12.23%
BMP	98.00	87.90	-10.1	↓ -10.31%
PSH	15.15	13.70	-1.5	↓ -9.57%
SMC	14.55	13.20	-1.4	↓ -9.28%

Mã	Giá TC (*)	Giá đóng	+/-	%
ARM	29.40	24.00	-5.4	↓ -18.37%
VTH	9.40	7.70	-1.7	↓ -18.09%
KHS	18.30	15.20	-3.1	↓ -16.94%
MAS	34.10	29.10	-5.0	↓ -14.66%
VLA	32.20	28.40	-3.8	↓ -11.80%

(*) Giá điều chỉnh

Nguồn: SHS, AFB tổng hợp

CẬP NHẬT TIN TỨC

Thủ tướng: Không thay đổi mục tiêu tăng trưởng, nửa cuối năm phải đạt 9%	Thủ tướng Phạm Minh Chính nhấn mạnh, chúng ta chưa thay đổi mục tiêu về tăng trưởng, như vậy trong 6 tháng cuối năm, phải đạt tăng trưởng khoảng 9%. Do đó, Thủ tướng yêu cầu đặc biệt lưu ý đến chính sách tiền tệ, 3 động lực tăng trưởng đầu tư, xuất khẩu, tiêu dùng...
Xuất nhập khẩu bắt đầu khởi sắc	Theo số liệu thống kê Tổng cục Hải quan vừa công bố, trong tháng 7, xuất nhập khẩu hàng hoá của Việt Nam đạt 57,07 tỷ USD, tăng 2,3% so với tháng trước. Trong đó, xuất khẩu đạt 30,07 tỷ USD, tăng 2,1% và nhập khẩu đạt 27 tỷ USD, tăng 2,4%.
Hơn 100 dự án nhà ở xã hội đang thuộc đối tượng vay gói 120.000 tỷ đồng	Theo Bộ Xây dựng, 108 dự án nhà ở xã hội đã được cấp phép xây dựng, đang xây dựng thuộc đối tượng cho vay của gói tín dụng 120.000 tỷ đồng. Tại báo cáo thị trường bất động sản quý II vừa công bố, Bộ Xây dựng cho biết, tính đến quý II năm nay, cả nước có 294 dự án nhà ở xã hội đang triển khai xây dựng, với quy mô xây dựng khoảng 288.499 căn.
Gói thầu lớn thứ 2 của DATP 3 sân bay Long Thành: Lộ diện liên danh thầu duy nhất đáp ứng yêu cầu kỹ thuật, có 2 công ty trên sàn chứng khoán	Gói thầu số 4.6 có tổng mức đầu tư hơn 8.100 tỷ đồng, là gói thầu lớn thứ 2 thuộc dự án thành phần 3 của đại công trình sân bay Long Thành, sau gói 5.10 trị giá 35.000 tỷ. Nhà thầu duy nhất đáp ứng yêu cầu về kỹ thuật là liên danh Tổng Công ty xây dựng công trình hàng không ACC. Trong đó, 2 doanh nghiệp trên sàn chứng khoán là Vinaconex (mã chứng khoán VCG, HOSE) và Cienco 4 (mã chứng khoán C4G, UPcom).
Giải ngân vốn đầu tư công 7 tháng năm 2023 ước đạt 35,49% kế hoạch	Bộ Tài chính cho biết, tỷ lệ ước giải ngân vốn đầu tư công 7 tháng kế hoạch năm 2023 đạt 35,49% kế hoạch. Nếu so với kế hoạch Thủ tướng Chính phủ giao, thì tỷ lệ giải ngân đạt 37,85%, tăng nhiều so với cùng kỳ năm 2022 (34,47%).
Nhà đầu tư trong nước mở mới hơn 150.000 tài khoản trong tháng 7, cao nhất trong vòng 11 tháng	Tính đến cuối tháng 7, tổng số tài khoản nhà đầu tư cá nhân trong nước đã vượt mức 7,4 triệu tài khoản, tương đương hơn 7,4% dân số.
Lo ngại thiếu hụt nguồn cung, giá gạo tiếp tục tăng mạnh tại châu Á	Trên thị trường, giá gạo 5% tấm của Thái Lan đã tăng lên mức cao nhất trong 15 năm, đạt 627-630 USD/tấn, cao hơn đáng kể so với mức giá 545 USD/tấn được ghi nhận vào tuần trước.
OPEC+ quyết định giữ nguyên chính sách sản lượng dầu mỏ	Ủy ban Giám sát chung cấp bộ trưởng của OPEC+ nêu rõ Ủy ban sẽ tiếp tục đánh giá cẩn thận các điều kiện thị trường, đồng thời kêu gọi các thành viên tuân thủ đầy đủ các cam kết cắt giảm sản lượng.

ALFABULL là đơn vị tư vấn đầu tư độc lập, minh bạch với mục tiêu xây dựng và phát triển một cộng đồng đầu tư giá trị. **ALFABULL** hiện tại là đối tác cùng những tổ chức tài chính cũng như các doanh nghiệp lớn, hy vọng mang lại nhiều sản phẩm đầu tư giá trị dành cho Nhà đầu tư và có thể đồng hành cùng Nhà đầu tư trên Thị trường chứng khoán nói riêng và Đầu tư tài chính nói chung.

KHUYẾN CÁO

Báo cáo được viết và phát hành bởi đội ngũ phân tích của ALFA BULL dựa trên các nguồn thông tin công khai trên phương tiện đại chúng. Thông tin này được cho là đáng tin cậy tại thời điểm công bố.

Quan điểm, dự báo và ước tính trong báo cáo này chỉ thể hiện ý kiến của tác giả tại thời điểm phát hành.

Các nhà đầu tư nên có nhận định độc lập về thông tin trong báo cáo này, xem xét các mục tiêu, tình hình tài chính và nhu cầu đầu tư của mình trước khi ra quyết định đầu tư. Nhóm thực hiện không chịu bất cứ kết quả nào phát sinh từ việc sử dụng báo cáo này dưới mọi hình thức.

Trân trọng!

Thông tin liên hệ:

Hotline: 0968.402.286 (Ms.Dung), 0963.340.576 (Ms. Tan), 0987.753.767 (Mr. Dat).

Email: thanhdatt.afb@gmail.com

Website: Alfabull.vn

Link đăng ký trở thành thành viên của AFB: <https://forms.gle/DCySwd21bov3gT8K9>

Link zalo cập nhật tin tức thị trường của AFB: <https://zalo.me/g/vpbefs736>.