

CẬP NHẬT XU HƯỚNG THỊ TRƯỜNG TUẦN 17/07 – 21/07

Cập nhật ngày 16/07/2023

	Điểm số	Thay đổi (%)
VN-INDEX	1,168.40	2.7%
KLGD (trCP)	4,297.14	17.2%
GTGD (tỷ VND)	91,605.94	18.0%
HNX-INDEX	230.19	1.9%
KLGD (trCP)	566.83	10.7%
GTGD (tỷ VND)	9,106.09	13.0%

MUA/BÁN RÒNG KHỚP LỆNH TUẦN 2 - THÁNG 7/2023

Ngành	TUẦN 2 - THÁNG 7/2023				TUẦN 1 - THÁNG 7/2023			
	Cá nhân trong nước	Tổ chức trong nước	Tư doanh	Nước ngoài	Cá nhân trong nước	Tổ chức trong nước	Tư doanh	Nước ngoài
Bán lẻ	(65.2)	(38.3)	80.3	21.2	10.7	(35.7)	39.5	(14.5)
Bảo hiểm	(28.7)	9.4	(0.7)	17.9	(17.2)	(3.3)	(8.4)	28.9
Bất động sản	237.1	(14.3)	(16.3)	(206.6)	270.1	(193.5)	114.7	(191.3)
Công nghệ Thông tin	(81.1)	(32.2)	96.1	(2.8)	36.2	(55.2)	16.3	2.6
Dầu khí	195.5	(18.1)	2.7	(180.2)	90.2	(34.1)	(7.6)	(48.5)
Dịch vụ tài chính	(401.7)	112.2	122.5	167.0	91.6	71.7	(52.1)	(111.1)
Điện, nước & xăng dầu khí đốt	76.6	(39.5)	43.0	(80.1)	154.1	(108.9)	28.9	(74.2)
Du lịch và Giải trí	16.9	(1.2)	(6.8)	(9.0)	(13.4)	(4.5)	12.4	5.4
Hàng & Dịch vụ Công nghiệp	(2.8)	(73.0)	136.2	(60.4)	(226.3)	16.3	120.2	89.8
Hàng cá nhân & Gia dụng	(2.6)	15.0	(2.0)	(10.4)	202.4	(31.1)	(3.8)	(167.5)
Hóa chất	80.7	71.0	34.5	(186.2)	(210.3)	139.1	(8.5)	79.7
Ngân hàng	1,093.1	(161.8)	(43.3)	(887.9)	298.4	(291.4)	343.1	(350.2)
Ô tô và phụ tùng	(18.2)	13.2	1.2	3.9	5.2	(5.2)	1.1	(1.1)
Tài nguyên Cơ bản	(347.0)	106.7	20.3	220.0	(570.1)	216.6	(20.0)	373.4
Thực phẩm và đồ uống	(293.2)	54.1	43.5	195.6	198.2	(295.5)	83.8	13.5
Truyền thông	0.2	0.0	-	(0.2)	1.0	(0.0)	-	(1.0)
Xây dựng và Vật liệu	77.2	45.2	(12.2)	(110.3)	(175.9)	183.4	9.1	(16.6)
Y tế	(8.9)	(6.5)	-	15.4	(7.5)	(1.3)	(0.0)	8.8
Tổng	549.8	44.0	498.9	(1,092.8)	137.4	(432.5)	668.9	(373.8)

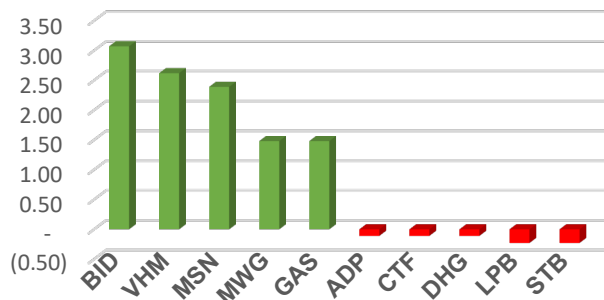
Note: Tỷ VND, Chỉ tính GD khớp lệnh trên HOSE

TOP MUA/BÁN RÒNG KHỚP LỆNH NĐT CÁ NHÂN LŨY KẾ TUẦN 2 - THÁNG 7/2023

MUA RÒNG	Mã	Cá nhân trong nước	Tổ chức trong nước	Tư doanh	Nước ngoài	BÁN RÒNG	Mã	Cá nhân trong nước	Tổ chức trong nước	Tư doanh	Nước ngoài
1	STB	489.2	12.1	-73.4	-427.9	1	SSI	-405.9	29.0	6.2	370.7
2	VPB	301.5	-89.2	-51.2	-161.1	2	HPG	-175.9	-54.0	0.0	229.9
3	VRE	276.5	-12.6	1.7	-265.6	3	VHM	-152.6	57.0	-7.3	103.0
4	DGC	236.7	-20.4	2.4	-218.7	4	HSG	-139.5	132.9	0.8	5.7
5	PVD	109.1	24.1	3.8	-136.9	5	VNM	-139.1	76.1	22.6	40.4
6	NVL	99.9	-58.9	-26.0	-15.0	6	MSN	-128.6	0.9	57.6	70.1
7	POW	92.4	3.2	19.7	-115.3	7	KBC	-109.5	-9.3	-0.2	118.0
8	CTG	86.6	-64.0	19.8	-42.4	8	GEX	-87.8	-54.7	145.5	-3.0
9	PLX	86.5	-42.2	-1.0	-43.2	9	GVR	-76.0	55.3	-1.2	22.0
10	VCB	81.1	48.3	-13.4	-116.0	10	FPT	-68.0	-25.9	94.9	-1.0
11	EIB	75.8	2.3	7.3	-85.3	11	GAS	-53.2	4.5	0.9	47.8
12	TCB	70.7	-59.7	-11.0	0.0	12	ACB	-52.4	-16.1	68.5	0.0
13	BID	66.1	3.9	-2.6	-67.4	13	DCM	-48.4	22.8	8.4	17.2
14	GMD	60.0	-17.0	3.7	-46.7	14	PTB	-46.1	28.6	-5.8	23.3
15	SAB	55.6	-23.0	-2.7	-29.9	15	VSC	-45.2	38.1	-3.0	10.2
16	VIC	51.9	-31.9	-5.9	-14.0	16	FRT	-43.5	9.7	17.7	16.1
17	PVT	48.2	-23.0	1.0	-26.2	17	VIB	-39.2	4.3	34.9	0.0
18	DGX	43.6	-6.4	-0.1	-37.2	18	DGW	-37.4	-18.0	-27.6	83.0
19	KDH	41.8	8.8	13.2	-63.9	19	VIX	-32.5	26.1	0.1	6.3
20	VND	40.1	-21.7	-2.5	-15.9	20	DBC	-30.5	6.0	0.0	24.5
Top 20		2,413.1	-367.4	-117.2	-1,928.6	Top 20		-1,910.4	313.3	412.9	1,184.2

Note: Tỷ VND, Chỉ tính GD khớp lệnh trên HOSE

TOP cổ phiếu ảnh hưởng đến VN-INDEX



TỔNG KẾT THỊ TRƯỜNG TUẦN 10/07 – 14/07

VNINDEX tiếp tục có tuần tăng điểm tích cực với toàn bộ 5 phiên tăng điểm, thanh khoản có xu hướng tích cực trở lại so với tuần trước, độ rộng thị trường cải thiện tích cực ở hầu hết các nhóm ngành. Dòng tiền cá nhân trong nước tiếp tục mua ròng nâng đỡ thị trường, đối ứng với lực bán ròng từ Khối ngoại, Tổ chức trong nước. VNINDEX ghi nhận tuần tăng mạnh +30.33 điểm (+2.67%), đóng cửa cao nhất tuần tại 1,168.40 điểm.

Giá trị giao dịch trung bình 1 phiên trên sàn HOSE đạt 18,372 tỷ, tăng 18% so với tuần trước, tăng 9.2% so với TB 5 tuần và tăng 45.5% so với TB 20 tuần trước.

Tỷ trọng phân bổ dòng tiền tăng vào nhóm cổ phiếu vốn hóa lớn VN30 và nhỏ VNSML, giảm ở nhóm vốn hóa vừa VN MID. Dòng tiền có xu hướng tăng mạnh vào nhóm Bất động sản, Ngân hàng, Bán lẻ và giảm ở nhóm Chứng khoán, Tài nguyên cơ bản và Dầu khí.

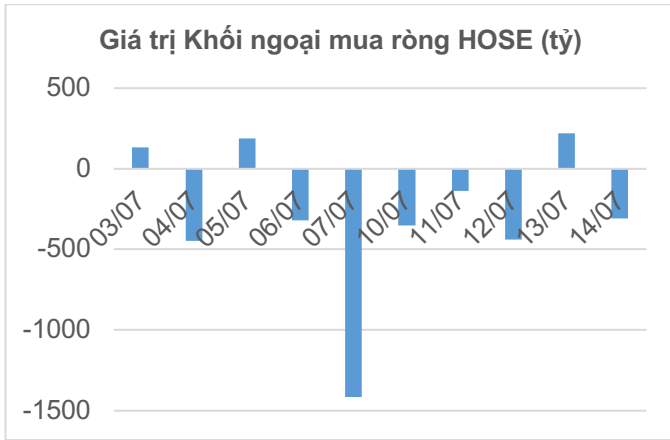
Xu hướng giao dịch khớp lệnh của các nhóm NĐT:

Nhóm NĐT nước ngoài tiếp tục có tuần BÁN ròng hơn -837 tỷ trên HOSE, trong đó bán ròng khớp lệnh -1093 tỷ. Top cổ phiếu bán ròng gồm: STB, VRE, DGC. Ngược lại, khối ngoại mua ròng tích cực với: SSI, HPG, KBC...

Nhóm NĐT cá nhân tiếp tục MUA ròng tích cực với giá trị hơn 489.5 tỷ trên HOSE, tính riêng khớp lệnh họ mua ròng 550 tỷ đồng. Top cổ phiếu mua ròng mạnh STB, VPB, VRE. Top cổ phiếu bán ròng gồm SSI, HPG, VHM.

Nhóm NĐT tổ chức tiếp tục có tuần MUA ròng nhẹ 85 tỷ, tính riêng khớp lệnh họ mua ròng 44 tỷ. Top cổ phiếu mua ròng có HSG, VNM, VCI. Ngược lại, họ bán ròng tập trung với VPB, CTG, TCB.

Nhóm Tư doanh tiếp tục MUA ròng với giá trị 263 tỷ đồng, tính riêng khớp lệnh họ mua ròng 499 tỷ đồng. Top cổ phiếu mua ròng gồm GEX, FUEVFVND, FPT. Top cổ phiếu bán ròng có STB, VPB, DGW...



STT	Mua ròng		Bán ròng	
	Mã	Giá trị	Mã	Giá trị
1	SSI	435.4	STB	435.1
2	HPG	231	VRE	265.7
3	VHM	148.8	DGC	218.4
4	KBC	127.8	PVD	136.6
5	DGW	83.2	VPB	121.6
6	VHC	72.1	VNM	119.9
7	MSN	72	KDC	116.1
8	SHS	52.9	POW	115.4
9	GAS	47.6	VCI	85
10	GEX	35.6	EIB	84.9

Giao dịch khối ngoại

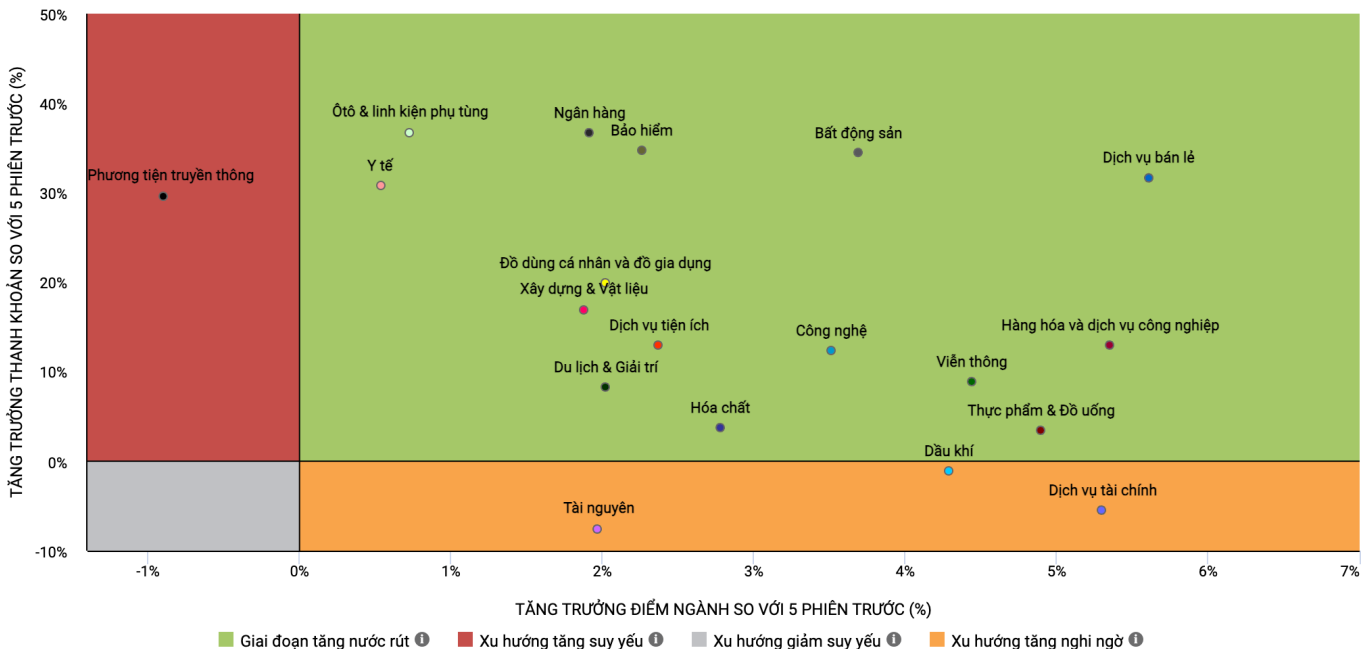
Khối ngoại tiếp tục có tuần **BÁN** ròng khá mạnh với hơn -837 tỷ đồng, tính riêng khớp lệnh họ bán ròng -1,093 tỷ. Khối ngoại bán ròng tập trung với nhóm ngành *Ngân hàng, Bất động sản, Hóa chất*, ở chiều ngược lại, khối ngoại mua ròng tập trung với nhóm *Tài nguyên cơ bản, Dịch vụ Tài chính, Thực phẩm và đồ uống*.

Về giá trị bán ròng trong tuần, STB là mã bị ròng mạnh nhất trong tuần với giá trị hơn -435 tỷ, theo sau là 1 số mã khác như VRE, DGC, PVD với giá trị bán ròng lần lượt hơn -265, -218, -136 tỷ đồng của khối ngoại.

Ở chiều ngược lại, khối ngoại mua ròng lớn nhất với SSI với giá trị gần 435 tỷ đồng trong tuần, theo sau đó là 1 số mã như HPG, VHM, KBC với giá trị mua ròng lần lượt đạt gần 231, 149 và 127 tỷ đồng.

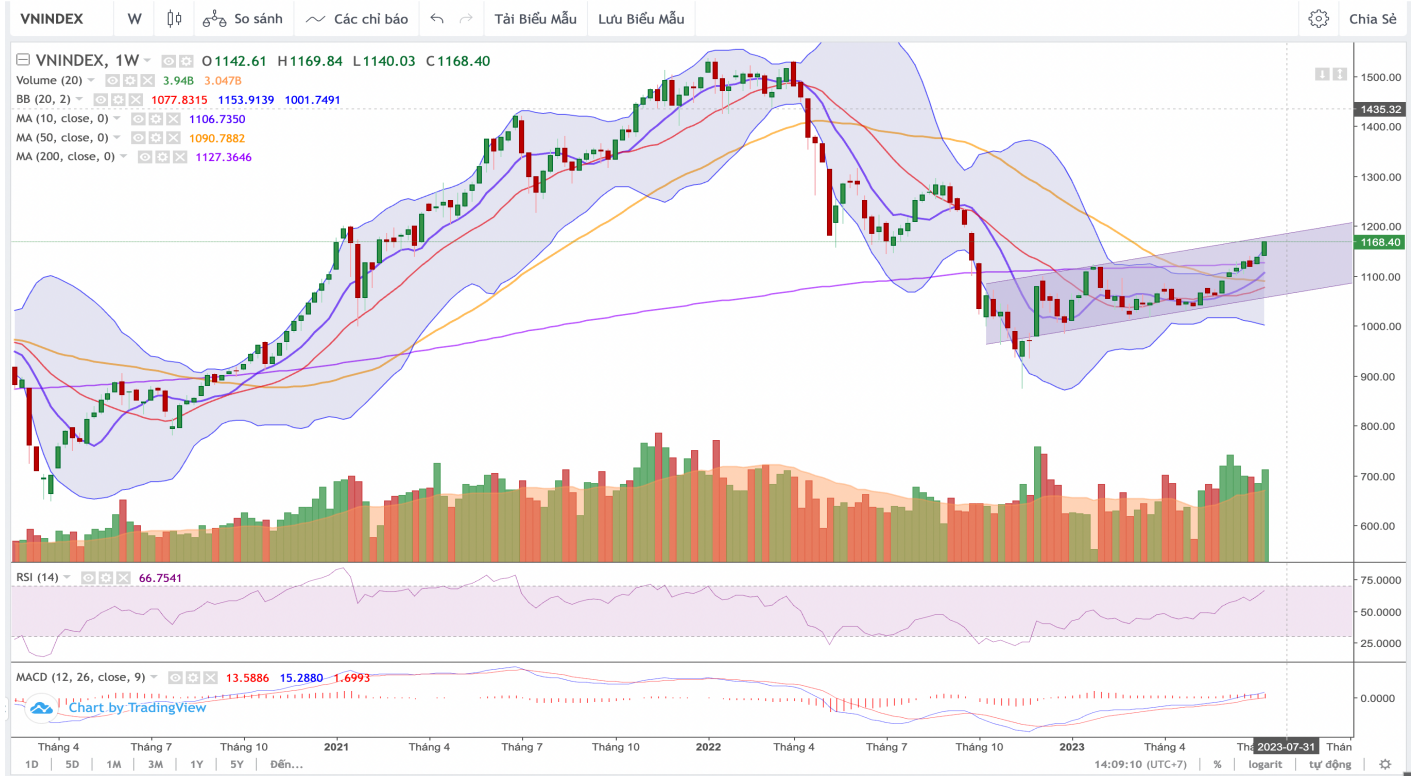
Thị trường phái sinh

Trên thị trường phái sinh, kỳ hạn VN30F2307 kết tuần tại 1,162 điểm, mức chênh lệch đảo chiều dương 1.51 điểm so với VN30. Khối lượng mở OI tăng, các kỳ hạn lớn hơn thu hẹp mức chênh lệch, cho thấy tâm lý Nhà đầu tư khá tích cực với xu hướng tăng ngắn hạn của thị trường cơ sở.



Nguồn: Dstock, AFB tổng hợp

NHẬN ĐỊNH THỊ TRƯỜNG TUẦN 17/07 – 21/07



GÓC NHÌN KỸ THUẬT:

VNINDEX tiếp tục có tuần tăng điểm tích cực trở lại với 5 phiên tăng điểm trong tuần, thanh khoản có xu hướng tăng nhẹ so với tuần trước và vẫn duy trì ở mức cao so với trung bình 20 tuần, độ rộng thị trường có xu hướng tích cực trở lại, xu hướng dòng tiền có sự phân hóa khá rõ nét ở các nhóm cổ phiếu vốn hóa lớn có cơ bản tốt. VNINDEX kết phiên đóng cửa cao nhất tuần, cho thấy tâm lý của NĐT vẫn đang khá tích cực trước xu hướng ngắn hạn của thị trường. Trên đồ thị tuần, chỉ số giá xác nhận vượt thành công MA200 với thanh khoản tích cực, VNINDEX tiếp tục xu hướng tăng điểm, xác lập vùng đỉnh mới trong năm, các chỉ báo kỹ thuật RSI, MACD duy trì xu hướng tích cực ngắn hạn, VNINDEX tiếp tục duy trì xu hướng tăng điểm.

Chúng tôi cho rằng, **VNINDEX** vẫn duy trì được xu hướng tăng điểm thử thách vùng giá cao hơn 1,180 – 1,200 trong 1-2 tuần tới với sự phân hóa ở các nhóm cổ phiếu, dòng tiền có xu hướng tập trung ở nhóm cổ phiếu vốn hoá lớn và vừa, được kỳ vọng các thông tin tích cực từ KQKD Quý. Vùng hỗ trợ của chỉ số trong ngắn hạn quanh 1,140 – 1,145 điểm.

Xu hướng Ngắn hạn: Tích cực.

Xu hướng Trung – Dài hạn: Tích cực.

CHIẾN LƯỢC ĐẦU TƯ:

Chúng tôi cho rằng **VNINDEX** nhiều khả năng sẽ tiếp tục quán tính tăng điểm ở những phiên đầu tuần, dòng tiền phân hóa, luân phiên tăng điểm ở các nhóm ngành và kỳ vọng hướng tới vùng 1,180 – 1,200 điểm. Tuy nhiên, việc nhận thấy đà tăng có phần nhanh nhưng thanh khoản chưa cho thấy nhiều sự tích cực, nhiều nhóm cổ phiếu đi vào trạng thái quá mua, chúng tôi cho rằng rủi ro điều chỉnh ngắn hạn với thị trường đang tăng cao. **ALFABULL** khuyến nghị Nhà đầu tư ưu tiên chốt lời các vị thế và duy trì tỷ trọng cổ phiếu ở mức an toàn 50-60% cổ phiếu và chờ đợi các nhịp điều chỉnh, tái tích lũy để xem xét giải ngân trở lại các vị thế. Hạn chế các vị thế mở mua mới ở các phiên tăng điểm.

DANH MỤC CỔ PHIẾU THEO DÕI

MCK	Ngành	Giá hiện tại	Giá theo dõi	Giá mục tiêu	Giá cắt lỗ	Trạng thái
IDC	BDS KCN	44.20	40.0 – 40.5	47.0 – 48.0	39.5	Theo dõi mua gia tăng
PVD	Dầu khí	25.15	23.8 – 24.3	27.0 – 28.0	23.5	Theo dõi mua gia tăng
PVS	Dầu khí	34.00	32.0 – 32.8	36.0 – 37.0	31.5	Theo dõi mua gia tăng

DANH MỤC KHUYẾN NGHỊ ĐANG MỞ

MCK	Ngày mở vị thế	Giá hiện tại	Giá mua	Giá mục tiêu	Giá dừng lãi/lỗ	Lãi/lỗ (%)	Trạng thái
PVD	09/06/2023	25.15	23.10	27.0 – 28.0	22.5	8.87	Nắm giữ, canh mua thêm
IDC	19/05/2023	44.20	38.60	47.0 – 48.0	38.5	14.50	Nắm giữ, canh mua thêm
VCG	03/07/2023	22.80	21.05	24.0 – 25.0	20.0	8.31	Nắm giữ, canh mua thêm
PVS	03/07/2023	34.00	33.20	36.0 – 37.0	31.8	2.40	Nắm giữ, canh mua thêm

Chúng tôi cho rằng với các nhịp điều chỉnh, có thể quan sát với một số nhóm ngành như nhóm *Ngân hàng, Chứng khoán, Năng lượng (Dầu, điện), Thủy sản và Đầu tư công*, ... Đây là những nhóm ngành **ALFABULL** cho rằng có sự tích cực hơn về những thông tin, dòng tiền thanh khoản trên thị trường.

NOTE: Với danh mục cổ phiếu theo dõi ngắn hạn, dựa trên bộ tiêu chí lọc của **ALFABULL**, chúng tôi sẽ cập nhật danh mục 1 tháng/lần, nếu có những thay đổi chúng tôi sẽ cập nhật theo diễn biến thị trường hàng ngày. Nhà đầu tư cần chi tiết hơn lộ trình giải ngân vui lòng liên hệ AFB. Trong trường hợp có thay đổi về các vùng giá, AFB sẽ nhanh nhất có thể cập nhật thông tin tới Quý Nhà đầu tư.

DANH MỤC TRUNG - DÀI HẠN

Chúng tôi đánh giá VNINDEX đang có nhiều tín hiệu tích cực trong việc tích lũy tạo đáy trung – dài hạn. Các gói chính sách hỗ trợ nền kinh tế, cùng nhiều thông tin tích cực được cho là những yếu tố cần thiết đang hỗ trợ xu hướng tạo đáy trong năm 2023 của VNINDEX. Với danh mục trung – dài hạn, Quý NĐT vui lòng liên hệ với AFB để có thông tin về Doanh nghiệp và vùng giá hợp lý để thực hiện giải ngân.

TỔNG HỢP CÁC KHUYẾN NGHỊ ĐẦU TƯ THÁNG 6					ALFABULL
Mã CK	Giá mua	Giá bán	Lãi/lỗ	Thời gian nắm giữ	Danh mục
PVS	30.5	33	8.20%	5 tuần	Danh mục đầu tư tháng 6
PVD	23.1	25	8.23%	5 tuần	Danh mục đầu tư tháng 6
VCG	19.5	21.6	10.77%	4 tuần	Danh mục đầu tư tháng 6
HCM	26.5	29	9.43%	4 tuần	Danh mục đầu tư tháng 6
IDC	42.1	44	4.51%	4 tuần	Danh mục đầu tư tháng 6

HOSE

Top 5 CP NĐT nước ngoài mua và bán nhiều nhất

TT	Mã CK	KL mua ròng	Mã CK	KL bán ròng
1	HPG	15,666,000	EIB	(34,247,300)
2	SSI	5,421,500	VHM	(13,822,603)
3	GEX	4,454,600	STB	(9,313,300)
4	VHC	2,007,200	POW	(5,775,500)
5	DXS	1,704,200	NLG	(4,626,300)

HNX

TT	Mã CK	KL mua ròng	Mã CK	KL bán ròng
1	SHS	4,919,700	PVS	(1,147,205)
2	CEO	251,930	IDC	(992,800)
3	IDJ	93,360	NVB	(254,625)
4	MBS	90,800	BVS	(181,900)
5	TNG	82,370	PSW	(55,000)

Top 5 CP có KLGD lớn nhất trong tuần

Mã	Giá TC (*)	Giá đóng	%	KLGD
VND	18.90	17.70	↓ -6.35%	216,208,800
SHB	12.50	13.50	↑ 8.00%	146,818,014
HPG	26.15	27.45	↑ 4.97%	125,939,802
NVL	14.85	14.50	↓ -2.36%	120,707,400
VIX	10.80	11.35	↑ 5.09%	98,169,895

Mã	Giá TC (*)	Giá đóng	%	KLGD
SHS	13.20	13.70	↑ 3.79%	101,984,769
IDJ	8.10	6.30	↓ -22.22%	54,466,616
APS	8.70	7.00	↓ -19.54%	36,713,716
PVS	32.40	33.20	↑ 2.47%	35,786,934
CEO	23.80	22.20	↓ -6.72%	28,285,955

Top 5 CP tăng giá nhiều nhất trong tuần

Mã	Giá TC (*)	Giá đóng	+/-	%
STK	25.65	29.95	4.3	↑ 16.75%
DBC	21.30	24.45	3.2	↑ 14.79%
VHC	65.00	74.00	9.0	↑ 13.85%
LAF	13.50	15.35	1.9	↑ 13.70%
PTB	47.55	54.00	6.5	↑ 13.56%

Mã	Giá TC (*)	Giá đóng	+/-	%
SDG	15.00	17.80	2.8	↑ 18.67%
THS	15.70	18.60	2.9	↑ 18.47%
BST	16.10	18.90	2.8	↑ 17.39%
BPC	8.60	10.00	1.4	↑ 16.28%
LDP	8.00	9.30	1.3	↑ 16.25%

Top 5 CP giảm giá nhiều nhất trong tuần

Mã	Giá TC (*)	Giá đóng	+/-	%
TTB	2.39	1.83	-0.6	↓ -23.43%
IBC	2.22	1.89	-0.3	↓ -14.86%
TMT	24.35	20.85	-3.5	↓ -14.37%
TDP	34.80	30.20	-4.6	↓ -13.22%
SVC	41.40	36.50	-4.9	↓ -11.84%

Mã	Giá TC (*)	Giá đóng	+/-	%
SDU	35.70	25.80	-9.9	↓ -27.73%
HJS	43.40	31.70	-11.7	↓ -26.96%
IDJ	8.10	6.30	-1.8	↓ -22.22%
APS	8.70	7.00	-1.7	↓ -19.54%
PHN	42.90	35.10	-7.8	↓ -18.18%

(*) Giá điều chỉnh

Nguồn: SHS, AFB tổng hợp

CẬP NHẬT TIN TỨC

Thủ tướng: Hạ tiếp lãi suất, nới điều kiện vay cho doanh nghiệp vừa và nhỏ	Thủ tướng yêu cầu ngân hàng nghiên cứu nới các điều kiện vay, hạ thêm lãi suất để hỗ trợ doanh nghiệp kịp thời hơn, nhất là doanh nghiệp vừa và nhỏ. Chỉ đạo này được Thủ tướng Phạm Minh Chính nêu khi làm việc với Hiệp hội Doanh nghiệp vừa và nhỏ (SME) tối 6/7.
Xuất khẩu của Việt Nam đối mặt với khó khăn do lạm phát gia tăng	Hàng loạt các nhóm hàng như nguyên liệu, công nghiệp chế biến; nông sản đã giảm mạnh và những mặt hàng chủ lực, có thể mạnh như thủy sản, dệt may “đói” đơn hàng khiến doanh nghiệp xuất khẩu đối diện với nguy cơ mất thị trường. Việc thiếu vắng các đơn hàng, cộng thêm xu hướng giảm giá hàng hóa khiến mục tiêu kim ngạch xuất khẩu của năm nay đối mặt với nhiều thách thức.
Lãi suất cho vay mới đã giảm 0,5% đến 3% so với cuối năm 2022	Tại hội nghị, lãnh đạo Ngân hàng Nhà nước cho biết sau 4 lần giảm các loại lãi suất điều hành, các ngân hàng thương mại đã chủ động điều chỉnh và triển khai các chương trình/gói tín dụng ưu đãi để giảm lãi suất cho vay với mức giảm khoảng 0,5-3%/năm, tùy đối tượng khách hàng đối với các khoản vay mới.
Tăng trưởng tín dụng đến hết tháng 6 của Vietcombank đạt 2,6%	Tổng Giám đốc Ngân hàng TMCP Ngoại thương Việt Nam (Vietcombank) cho biết, tính đến hết tháng 6/2023, huy động vốn, tín dụng của Vietcombank tăng trưởng lần lượt 6,6%, 2,6%. Tỷ lệ tăng trưởng trên quy mô tương ứng 1,3 triệu tỷ đồng và 1,2 triệu tỷ đồng.
Container Việt Nam (VSC) sẽ trả cổ tức 10% xong mới chào bán cổ phiếu tỷ lệ 100%	Được biết, tại Đại hội đồng cổ đông thường niên năm 2023, Container Việt Nam thông qua kế hoạch phát hành cổ phiếu trả cổ tức với tỷ lệ 10%, tương ứng phát hành tối đa 12,13 triệu cổ phiếu để nâng vốn điều lệ từ 1.212,7 tỷ đồng lên 1.333,96 tỷ đồng và triển khai trong năm 2023.
LPBank (LPB): Lợi nhuận 6 tháng đầu năm 2023 giảm 31,8% so với cùng kỳ năm 2022	LPBank khép lại quý II nhiều biến động với lợi nhuận trước thuế đạt 880 tỷ đồng. Lũy kế đến 30/6/2023, lợi nhuận trước thuế LPBank ở mức 2.446 tỷ đồng, giảm 31,8% so với cùng kỳ năm 2022.
6 tháng đầu năm 2023, FPT báo lãi trước thuế 4.339 tỷ đồng, tăng trưởng 19,3%	6 tháng đầu năm 2023, FPT ghi nhận doanh thu 24.166 tỷ đồng, lợi nhuận trước thuế 4.339 tỷ đồng, lần lượt tăng 21,9% và 19,3% so với cùng kỳ năm ngoái, theo sát kế hoạch đã đề ra tại Đại hội đồng cổ đông thường niên 2023.
GAS: Ước lợi nhuận sau thuế 6 tháng đạt hơn 6.000 tỷ đồng, chuẩn bị đón chuyến tàu LNG đầu tiên cập cảng Thị Vải	Riêng trong 6 tháng đầu năm, PV GAS ước thực hiện 45.117 tỷ đồng doanh thu, bằng 117% kế hoạch. Lợi nhuận sau thuế ước thực hiện 7.542 tỷ đồng, bằng 183% kế hoạch và lợi nhuận sau thuế ước thực hiện 6.035 tỷ đồng, bằng 183% kế hoạch.

ALFABULL là đơn vị tư vấn đầu tư độc lập, minh bạch với mục tiêu xây dựng và phát triển một cộng đồng đầu tư giá trị. **ALFABULL** hiện tại là đối tác cùng những tổ chức tài chính cũng như các doanh nghiệp lớn, hy vọng mang lại nhiều sản phẩm đầu tư giá trị dành cho Nhà đầu tư và có thể đồng hành cùng Nhà đầu tư trên Thị trường chứng khoán nói riêng và Đầu tư tài chính nói chung.

KHUYẾN CÁO

Báo cáo được viết và phát hành bởi đội ngũ phân tích của ALFA BULL dựa trên các nguồn thông tin công khai trên phương tiện đại chúng. Thông tin này được cho là đáng tin cậy tại thời điểm công bố.

Quan điểm, dự báo và ước tính trong báo cáo này chỉ thể hiện ý kiến của tác giả tại thời điểm phát hành.

Các nhà đầu tư nên có nhận định độc lập về thông tin trong báo cáo này, xem xét các mục tiêu, tình hình tài chính và nhu cầu đầu tư của mình trước khi ra quyết định đầu tư. Nhóm thực hiện không chịu bất cứ kết quả nào phát sinh từ việc sử dụng báo cáo này dưới mọi hình thức.

Trân trọng!

Thông tin liên hệ:

Hotline: 0968.402.286 (Ms.Dung), 0963.340.576 (Ms. Tan), 0987.753.767 (Mr. Dat).

Email: thanhdatt.afb@gmail.com

Website: Alfabull.vn

Link đăng ký trở thành thành viên của AFB: <https://forms.gle/DCySwd21bov3gT8K9>

Link zalo cập nhật tin tức thị trường của AFB: <https://zalo.me/g/vpbef736>.