

CẬP NHẬT XU HƯỚNG THỊ TRƯỜNG TUẦN 26/06 – 30/06

Cập nhật ngày 25/06/2023

	Điểm số	Thay đổi (%)
VN-INDEX	1,129.38	1.3%
KLGD (trCP)	4,109.58	8.2%
GTGD (tỷ VND)	82,139.68	3.9%
HNX-INDEX	231.54	1.4%
KLGD (trCP)	587.94	8.8%
GTGD (tỷ VND)	9,814.42	4.5%

MUA/BÁN RÒNG KHỚP LỆNH TUẦN 4 - THÁNG 6/2023

TUẦN 3 - THÁNG 6/2023

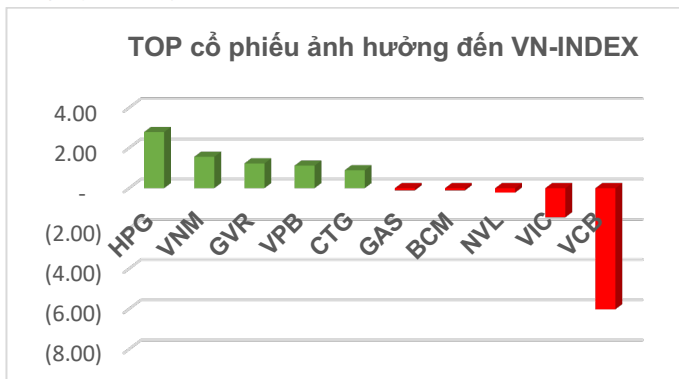
Ngành	Cá nhân trong nước	Tổ chức trong nước	Tự doanh	Nước ngoài	Cá nhân trong nước	Tổ chức trong nước	Tự doanh	Nước ngoài
Bán lẻ	(82.9)	(4.4)	(40.6)	107.9	(124.7)	51.3	22.7	50.7
Bao hiểm	146.1	(52.8)	(4.2)	(89.0)	59.2	(42.9)	1.3	(17.6)
Bất động sản	601.7	(194.4)	(75.6)	(331.7)	(661.5)	95.3	99.6	466.6
Công nghệ Thông tin	80.6	(31.8)	(17.1)	(1.7)	(46.4)	(5.7)	53.0	(0.9)
Dầu khí	(48.1)	19.8	7.6	21.7	(2.0)	40.8	2.3	(41.2)
Dịch vụ tài chính	(143.7)	64.9	(221.1)	299.9	(1,040.6)	283.7	(112.1)	869.0
Điện, nước & xăng dầu khí đốt	109.4	(39.6)	(11.5)	(58.3)	66.9	(84.3)	11.6	5.9
Du lịch và Giải trí	73.3	(12.8)	(18.8)	(41.6)	(20.2)	14.8	25.4	(20.0)
Hàng & Dịch vụ Công nghiệp	86.5	(49.5)	(32.5)	(4.5)	(45.0)	(71.6)	57.7	58.9
Hàng cá nhân & Gia dụng	48.0	7.2	(7.8)	(47.8)	43.0	(5.6)	13.7	(51.1)
Hóa chất	(10.3)	(3.0)	(23.0)	36.3	158.6	(13.3)	(3.0)	(142.4)
Ngân hàng	733.4	79.4	(248.5)	(564.3)	(943.4)	618.7	350.6	(25.9)
Ô tô và phụ tùng	(4.0)	1.6	(0.0)	2.4	16.2	(5.8)	0.8	(10.3)
Tài nguyên Cơ bản	(603.8)	281.6	(137.2)	459.4	(1,230.3)	245.6	47.5	937.2
Thực phẩm và đồ uống	306.4	(53.7)	(29.5)	(223.2)	147.9	15.2	104.4	(267.5)
Truyền thông	1.6	0.0	(0.0)	(1.7)	(0.4)	(0.0)	(0.0)	0.4
Xây dựng và Vật liệu	231.8	(226.2)	(17.1)	11.5	237.3	(216.3)	(9.5)	(11.4)
Y tế	(8.4)	5.2	(0.0)	3.2	(20.5)	(7.8)	16.2	12.1
Tổng	1,506.5	(208.6)	(876.7)	(421.3)	(3,407.0)	912.0	682.3	1,812.7

Note: Tỷ VND, Chỉ tính GD khớp lệnh trên HOSE

TOP MUA/BÁN RÒNG KHỚP LỆNH NĐT CÁ NHÂN LƯỖY KẾ TUẦN 4 - THÁNG 6/2023

MUA RÒNG	Mã	Cá nhân trong nước	Tổ chức trong nước	Tự doanh	Nước ngoài	BÁN RÒNG	Mã	Cá nhân trong nước	Tổ chức trong nước	Tự doanh	Nước ngoài
1	NVL	605.9	-218.9	-9.8	-377.2	1	HPG	-568.1	254.0	-122.9	428.9
2	VNM	296.5	-41.2	-10.4	-245.0	2	KBC	-132.2	89.1	7.8	35.3
3	CII	265.4	-271.1	0.0	5.7	3	SSI	-118.9	83.8	-14.8	49.9
4	VPB	241.0	-15.0	-68.1	-157.9	4	VHM	-116.0	79.4	-33.5	70.1
5	TPB	154.2	10.8	-6.8	-158.2	5	VCI	-103.8	0.9	-0.1	103.0
6	VCB	128.8	89.7	-31.3	-187.3	6	DXG	-103.4	53.8	0.1	49.5
7	VIC	115.5	-39.4	-39.9	-36.2	7	FRT	-97.5	-3.2	-0.7	101.3
8	NLG	91.8	-1.2	0.7	-91.3	8	HHV	-93.3	84.9	-4.5	12.9
9	BIC	91.8	-0.5	0.0	-91.3	9	PVD	-86.2	23.3	10.1	32.8
10	KDH	89.3	-106.8	-4.0	21.5	10	SBT	-66.2	51.1	-1.5	6.7
11	GAS	80.0	-21.9	-7.9	-50.2	11	HDG	-39.8	-15.7	-9.9	65.3
12	HDB	75.7	-8.5	-25.4	-41.8	12	PAN	-36.6	-1.4	0.0	37.9
13	REE	70.9	-64.7	-4.6	-1.7	13	GMD	-32.7	36.7	-26.3	22.3
14	VJC	68.8	-15.4	-19.4	-34.0	14	VIB	-26.7	12.2	14.4	0.2
15	PC1	66.1	-61.3	0.0	-4.9	15	VGC	-24.3	24.9	0.0	-0.7
16	VRE	61.6	31.1	4.6	-97.3	16	GEG	-22.3	0.3	5.4	16.5
17	BID	55.3	42.2	-7.1	-90.4	17	PTB	-19.8	9.8	-4.4	14.4
18	FPT	52.9	-32.4	-17.2	-3.4	18	VCG	-16.7	8.1	0.0	8.6
19	MSN	50.3	-12.3	-25.3	-14.7	19	VHC	-15.3	11.1	1.3	2.9
20	MSB	50.8	-48.9	-1.2	-0.7	20	HSG	-14.8	7.4	-9.9	17.3
Top 20		2,714.7	-785.7	-273.0	-1,656.0	Top 20		-1,694.5	810.5	-189.3	1,073.2

Note: Tỷ VND, Chỉ tính GD khớp lệnh trên HOSE



TỔNG KẾT THỊ TRƯỜNG TUẦN 19/06 – 23/06

VNINDEX tăng điểm tuần thứ 4 liên tiếp với 4 phiên tăng điểm, 1 phiên giảm điểm, thanh khoản giảm nhẹ tuy nhiên vẫn duy trì ở mức cao, đà tăng có phần chậm lại nhưng vẫn duy trì xu hướng tăng điểm ngắn hạn. Dòng tiền cá nhân trong nước đảo chiều mua ròng trở lại, đối ứng với lực bán ròng từ Khối ngoại, Tổ chức trong nước và Tự doanh. VNINDEX ghi nhận tăng +14.16 điểm (+1.27%), đóng cửa tuần tại 1,129.38 điểm.

Giá trị giao dịch trung bình 1 phiên trên sàn HOSE đạt 16,428 tỷ, giảm -3.9% so với tuần trước, nhưng vẫn tăng 8.07% so với TB 5 tuần và 39.7% so với TB 20 tuần.

Tỷ trọng phân bổ dòng tiền tăng vào nhóm cổ phiếu vốn vừa VNMID và nhỏ VNSML. Dòng tiền có xu hướng tăng mạnh vào nhóm Bất động sản, Xây dựng và VLXD, Dầu khí và giảm ở nhóm Chứng khoán, Ngân hàng, Điện nước xăng dầu khí đốt.

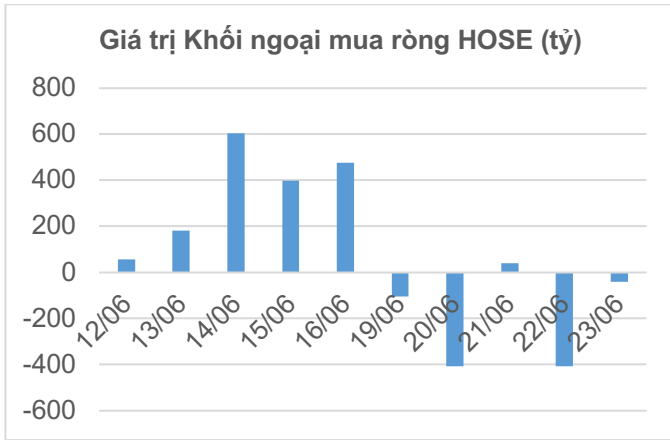
Xu hướng giao dịch khớp lệnh của các nhóm NĐT:

Nhóm NĐT nước ngoài có tuần BÁN ròng nhẹ với hơn 23 tỷ trên HOSE, tính riêng khớp lệnh họ bán ròng 421 tỷ. Top cổ phiếu bán ròng gồm: NVL, VNM, VCB. Ngược lại, khối ngoại mua ròng trở lại với: HPG, FUEVFN, VIC..

Nhóm NĐT cá nhân có tuần MUA ròng mạnh trở lại với giá trị hơn 2304 tỷ trên HOSE, tính riêng khớp lệnh họ mua ròng 1507 tỷ đồng. Top cổ phiếu mua ròng mạnh NVL, VNM, CII. Top cổ phiếu bán ròng gồm HPG, KBC, SSI.

Nhóm NĐT tổ chức có tuần BÁN ròng -454 tỷ, tính riêng khớp lệnh họ bán ròng -209 tỷ. Top cổ phiếu bán ròng có CII, NVL, KDH. Ngược lại, họ mua ròng tập trung với HPG, VCB, KBC.

Nhóm Tự doanh có tuần BÁN ròng -932 tỷ đồng, tính riêng khớp lệnh họ bán ròng -877 tỷ đồng. Top cổ phiếu mua bán gồm FUEVFN, HPG, VPB. Top cổ phiếu mua ròng có BCM, E1VFN30, DBC...



STT	Mua ròng		Bán ròng	
	Mã	Giá trị	Mã	Giá trị
1	HPG	452	VHM	539.2
2	VCI	104	NVL	372
3	STB	103.3	VNM	311.7
4	FRT	102.2	VCB	178
5	SHS	90.6	VPB	158.4
6	HDG	65.7	TPB	158
7	DXG	50.1	VRE	97.2
8	SSI	48	BIC	94.4
9	PAN	42.1	NLG	91.3
10	DBC	38.2	BID	90.5

Giao dịch khối ngoại

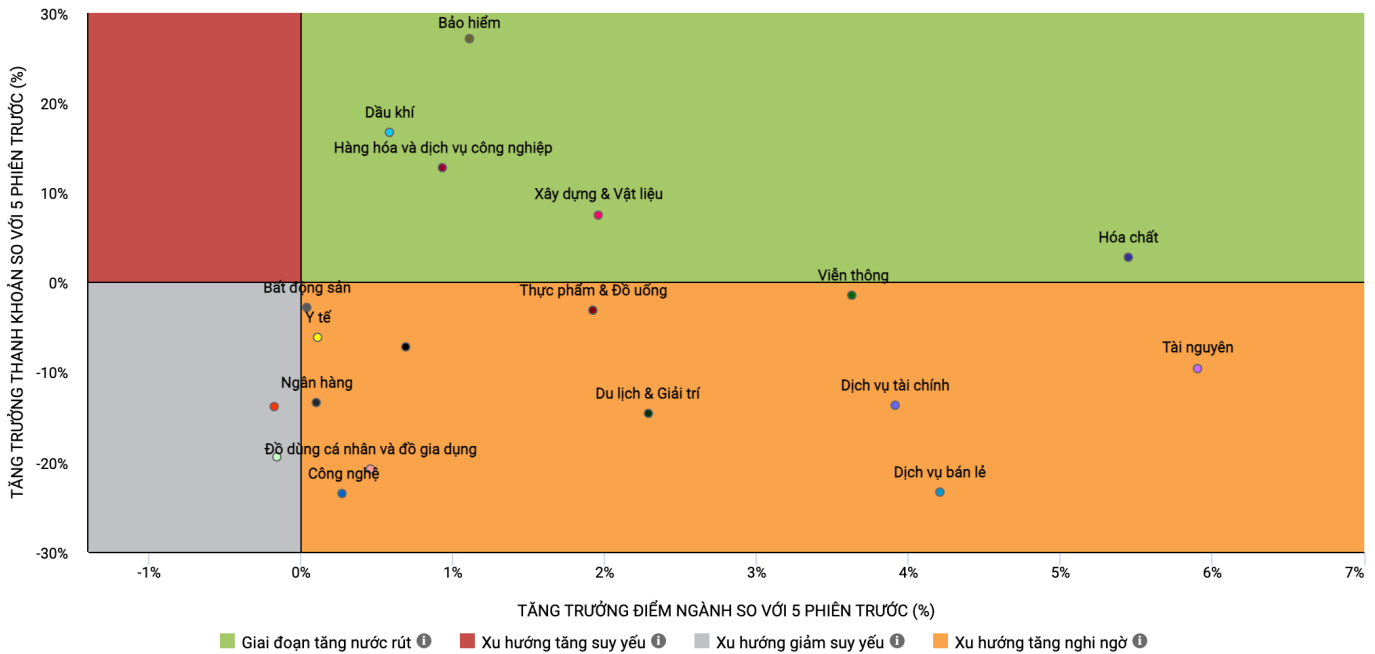
Khối ngoại có tuần **BÁN** ròng trở lại với hơn -23 tỷ đồng, tính riêng khớp lệnh họ **BÁN** ròng hơn -421 tỷ đồng. Khối ngoại bán ròng tập trung với nhóm ngành *Ngân hàng, Bất động sản, Thực phẩm và đồ uống*, ở chiều ngược lại, khối ngoại mua ròng tập trung với nhóm *Tài nguyên cơ bản, Dịch vụ Tài chính, và Bán lẻ*.

Về giá trị bán ròng trong tuần, VHM là mã bị ròng mạnh nhất trong tuần với giá trị hơn -539 tỷ, theo sau là 1 số mã khác như NVL, VNM, VCB với giá trị bán ròng lần lượt hơn -372, -311, -178 tỷ đồng của khối ngoại.

Ở chiều ngược lại, khối ngoại tiếp tục mua ròng mạnh HPG với giá trị hơn 452 tỷ đồng, theo sau đó là 1 số mã như VCI, STB, FRT với giá trị mua ròng lần lượt đạt hơn 104, 103 và 102 tỷ đồng.

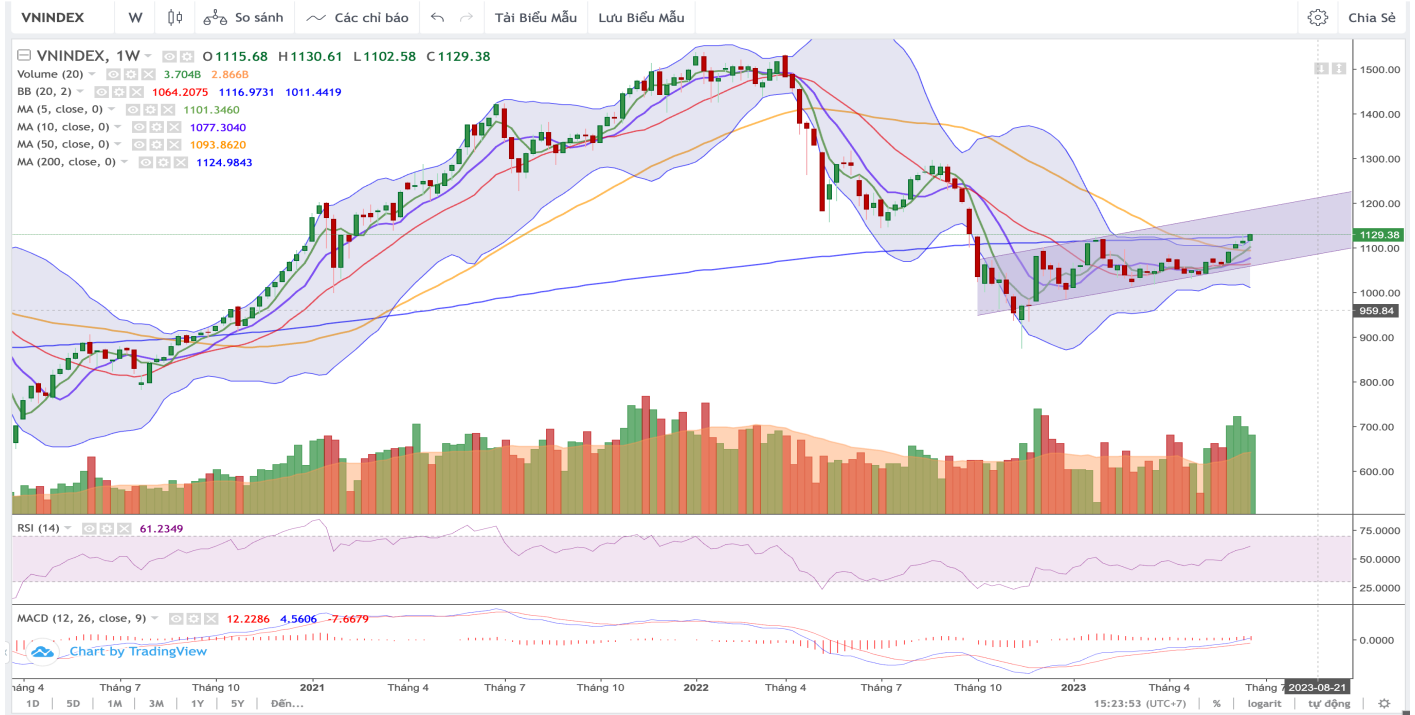
Thị trường phái sinh

Trên thị trường phái sinh, kỳ hạn VN30F2307 kết tuần tại 1,119.1 điểm, chênh lệch tăng lên -7.66 điểm so với VN30. Các kỳ hạn lớn hơn chênh lệch từ -10.46 đến -23.46 điểm, cho thấy tâm lý Nhà đầu tư vẫn đang khá thận trọng với đà tăng ngắn hạn của thị trường.



Nguồn: Dstock, AFB tổng hợp

NHẬN ĐỊNH THỊ TRƯỜNG TUẦN 26/06 – 30/06



GÓC NHÌN KỸ THUẬT:

VNINDEX có tuần thứ 4 liên tiếp tăng điểm, thanh khoản mặc dù có sụt giảm nhẹ nhưng vẫn duy trì ở mức cao so với trung bình 20 tuần, độ rộng thị trường tiếp tục duy trì sự cải thiện, dòng tiền tăng ở hầu hết các nhóm ngành, biên độ thị trường giao động trong tuần > 3%. **VNINDEX** kết phiên đóng cửa cao gần nhất tuần, xác nhận vượt đỉnh đầu năm 2023, cho thấy tâm lý của NĐT vẫn đang khá tích cực, tuy nhiên cũng có phần thận trọng khi mà thanh khoản sụt giảm nhẹ. Trên đồ thị tuần, chỉ số giá duy trì trên đường MA20 và MA50, xu hướng các đường MA, các chỉ báo kỹ thuật RSI, MACD vẫn duy trì trạng thái tích cực trong ngắn hạn, tuy nhiên chúng tôi nhận thấy xu hướng tăng đang có phần chậm lại khi áp lực chốt lời ở vùng giá cao đang tăng lên.

Với việc **VNINDEX** ghi nhận tín hiệu tích cực khi chỉ số vượt MA200, xác nhận vượt đỉnh năm 2023, chúng tôi cho rằng **VNINDEX** nhiều khả năng sẽ tiếp tục xu hướng tích cực, dòng tiền sẽ có sự luân phiên tăng điểm ở các nhóm cổ phiếu để hướng tới các vùng giá cao hơn quanh 1,150 – 1,160 trong thời gian tới.

Xu hướng Ngắn hạn: Tích cực.

Xu hướng Trung – Dài hạn: Tích cực.

CHIẾN LƯỢC ĐẦU TƯ:

Mặc dù vẫn duy trì xu hướng tích cực, tuy nhiên áp lực chốt lời ở một số nhóm cổ phiếu đang có phần tăng cao lên, Nhà đầu tư nên thận trọng với các vị thế mở **MUA** mới ở các phiên tăng điểm. **ALFABULL** khuyến nghị Nhà đầu tư ưu tiên chốt lời các vị thế đang có và duy trì tỷ trọng cổ phiếu ở mức an toàn 50-60% cổ phiếu.

Với những NĐT đang có tỷ trọng cổ phiếu cao, **ALFABULL** cho rằng những phiên tăng điểm tiệm cận vùng 1,150 là những cơ hội để NĐT canh chốt lời và cơ cấu danh mục, đưa tỷ trọng về mức an toàn 50-60% cổ phiếu. Với NĐT đang nắm giữ vị thế tiền mặt cao, chúng tôi sẽ xem xét khuyến nghị mở lại các vị thế mua khi **VNINDEX** điều chỉnh quanh vùng giá 1,110 điểm. Hạn chế việc FOMO mua đuổi giá ở những nhịp tăng điểm.

DANH MỤC CỔ PHIẾU THEO DÕI

MCK	Ngành	Giá hiện tại	Giá theo dõi	Giá mục tiêu	Giá cắt lỗ	Trạng thái
VCG	Xây dựng	21.35	19.5 – 20.0	23.5 – 24.0	18.7	Theo dõi mua mới
IDC	BDS KCN	43.20	40.0 – 40.5	47.0 – 48.0	39.5	Theo dõi mua gia tăng
PVD	Dầu khí	24.15	22.8 – 23.2	27.0 – 28.0	22.5	Theo dõi mua gia tăng
PVS	Dầu khí	31.80	30.5 – 30.8	35.0 – 36.0	30.0	Theo dõi mua mới
VHC	Thủy sản	64.90	61.6 – 62.5	71.0 – 72.0	58.5	Theo dõi mua mới

DANH MỤC KHUYẾN NGHỊ ĐANG MỞ

MCK	Ngày mở vị thế	Giá hiện tại	Giá mua	Giá mục tiêu	Giá dừng lãi/lỗ	Lãi/lỗ (%)	Trạng thái
PVD	09/06/2023	24.15	23.10	27.0 – 28.0	22.5	4.55	Nắm giữ, canh mua thêm
IDC	19/05/2023	43.20	38.60	47.0 – 48.0	38.5	11.92	Nắm giữ, canh mua thêm

Chúng tôi cho rằng với các nhịp điều chỉnh, có thể quan sát với một số nhóm ngành như nhóm *Ngân hàng, Chứng khoán, Năng lượng (Dầu, điện), và Đầu tư công*, ... Đây là những nhóm ngành **ALFABULL** cho rằng có sự tích cực hơn về những thông tin, dòng tiền thanh khoản trên thị trường.

NOTE: Với danh mục cổ phiếu theo dõi ngắn hạn, dựa trên bộ tiêu chí lọc của **ALFABULL**, chúng tôi sẽ cập nhật danh mục 1 tháng/lần, nếu có những thay đổi chúng tôi sẽ cập nhật theo diễn biến thị trường hàng ngày. Nhà đầu tư cần chi tiết hơn lộ trình giải ngân vui lòng liên hệ AFB. Trong trường hợp có thay đổi về các vùng giá, AFB sẽ nhanh nhất có thể cập nhật thông tin tới Quý Nhà đầu tư.

DANH MỤC TRUNG - DÀI HẠN

Chúng tôi đánh giá VNINDEX đang có nhiều tín hiệu tích cực trong việc tích lũy tạo đáy trung – dài hạn. Các gói chính sách hỗ trợ nền kinh tế, cùng nhiều thông tin tích cực được cho là những yếu tố cần thiết đang hỗ trợ xu hướng tạo đáy trong năm 2023 của VNINDEX. Với danh mục trung – dài hạn, Quý NĐT vui lòng liên hệ với AFB để có thông tin về Doanh nghiệp và vùng giá hợp lý để thực hiện giải ngân.

TỔNG HỢP CÁC KHUYẾN NGHỊ ĐẦU TƯ THÁNG 5					ALFABULL
Mã CK	Giá mua	Giá bán	Lãi/lỗ	Thời gian nắm giữ	Danh mục
PVS	25	31.5	26.00%	5 tuần	Danh mục đầu tư tháng 5
PVD	20.3	24.3	19.70%	5 tuần	Danh mục đầu tư tháng 5
VCG	19.2	22	14.58%	5 tuần	Danh mục đầu tư tháng 5
HCM	24.5	27.1	10.61%	5 tuần	Danh mục đầu tư tháng 5
IDC	38.6	42.5	10.10%	2 tuần	Danh mục đầu tư tháng 5

HOSE

Top 5 CP NĐT nước ngoài mua và bán nhiều nhất

TT	Mã CK	KL mua ròng	Mã CK	KL bán ròng
1	HPG	18,277,800	NVL	(26,483,600)
2	FUEVFVND	7,584,300	VHM	(9,688,000)
3	STB	3,469,700	TPB	(8,581,300)
4	DXG	3,250,400	VPB	(7,946,400)
5	VCI	2,810,700	VNM	(4,728,300)

HNX

TT	Mã CK	KL mua ròng	Mã CK	KL bán ròng
1	SHS	5,225,142	IDC	(2,238,500)
2	TNG	660,710	PVS	(1,343,373)
3	PVG	182,700	HUT	(382,380)
4	IDJ	70,780	NVB	(278,036)
5	VCS	42,268	BVS	(201,500)

Top 5 CP có KLGD lớn nhất trong tuần

Mã	Giá TC (*)	Giá đóng	%	KLGD
NVL	15.25	14.50	↓ -4.92%	217,303,101
VND	19.10	19.70	↑ 3.14%	190,451,100
SHB	12.45	12.80	↑ 2.81%	160,012,600
VPB	19.70	20.20	↑ 2.54%	130,627,329
HPG	23.15	25.40	↑ 9.72%	128,673,940

Mã	Giá TC (*)	Giá đóng	%	KLGD
SHS	13.40	13.80	↑ 2.99%	154,451,607
HUT	18.30	20.00	↑ 9.29%	43,663,790
PVS	33.00	31.80	↓ -3.64%	43,003,763
IDJ	14.00	13.20	↓ -5.71%	29,650,340
CEO	24.90	26.20	↑ 5.22%	28,105,225

Top 5 CP tăng giá nhiều nhất trong tuần

Mã	Giá TC (*)	Giá đóng	+/-	%
VNS	18.15	22.50	4.4	↑ 23.97%
PDN	94.50	116.10	21.6	↑ 22.86%
ST8	24.95	29.80	4.9	↑ 19.44%
AGR	12.60	14.95	2.4	↑ 18.65%
CTS	18.75	21.70	3.0	↑ 15.73%

Mã	Giá TC (*)	Giá đóng	+/-	%
CET	7.80	10.60	2.8	↑ 35.90%
BTW	31.10	40.20	9.1	↑ 29.26%
GDW	35.96	44.70	8.7	↑ 24.32%
PTD	13.00	15.80	2.8	↑ 21.54%
CTT	17.40	20.90	3.5	↑ 20.11%

Top 5 CP giảm giá nhiều nhất trong tuần

Mã	Giá TC (*)	Giá đóng	+/-	%
SVC	40.90	35.10	-5.8	↓ -14.18%
TIX	39.90	35.00	-4.9	↓ -12.28%
SCD	17.00	15.10	-1.9	↓ -11.18%
SJF	4.65	4.20	-0.5	↓ -9.68%
MHC	5.67	5.14	-0.5	↓ -9.35%

Mã	Giá TC (*)	Giá đóng	+/-	%
SDU	44.00	35.70	-8.3	↓ -18.86%
VCM	26.50	21.90	-4.6	↓ -17.36%
VE8	5.90	4.90	-1.0	↓ -16.95%
BKC	8.30	7.00	-1.3	↓ -15.66%
VNT	57.50	48.70	-8.8	↓ -15.30%

(*) Giá điều chỉnh

Nguồn: SHS, AFB tổng hợp

CẬP NHẬT TIN TỨC

Tổng thống Hàn Quốc thăm Việt Nam: Các dự án lên đến tỷ USD sắp ký MOU vào Việt Nam	Nhân sự kiện diễn đàn kinh tế Việt Nam - Hàn Quốc 2023, vị lãnh đạo Cục Đầu tư nước ngoài tiết lộ, hàng chục dự án của các nhà đầu tư Hàn Quốc hiện đang chờ đầu tư vào Việt Nam. Số liệu thống kê cũng cho thấy, vốn đầu tư của Hàn Quốc vào Việt Nam tăng trưởng liên tục trong vòng 10 năm qua. Cụ thể, năm 2013, số vốn đầu tư Hàn Quốc chỉ đạt 3,8 tỷ USD, nhưng chỉ sau 1 năm đã tăng gần gấp đôi, với 6,1 tỷ USD vào năm 2014, trở thành nhà đầu tư nước ngoài lớn nhất của Việt Nam.
Việt Nam “dậm chân tại chỗ” trong quá trình nâng hạng thị trường mới nổi của MSCI	Ngày 23/06, MSCI đã công bố kết quả phân loại thị trường định kỳ dành cho 84 thị trường chứng khoán trên thế giới, trong đó Việt Nam vẫn chưa góp mặt trong danh sách xem xét để được nâng hạng từ thị trường cận biên (frontier market) sang thị trường mới nổi (emerging market).
Quốc hội quyết giảm thuế VAT 2% đến cuối năm	Chiều 24.6, Quốc hội đã thông qua Nghị quyết chung của kỳ họp 5 Quốc hội XV, trong đó quyết nghị tiếp tục giảm 2% thuế VAT theo Nghị quyết 43 năm 2022. Việc giảm thuế này được thực hiện từ 1.7 đến hết năm 2023.
Thủ tướng phát lệnh khởi công đồng loạt 3 dự án giao thông trọng điểm quốc gia	Sáng 18/6 tại TPHCM, Thủ tướng Phạm Minh Chính đã nhấn nút khởi công đồng loạt 3 dự án giao thông trọng điểm gồm: dự án đầu tư xây dựng đường Vành đai 3 TPHCM, đường cao tốc Khánh Hòa - Buôn Ma Thuột và cao tốc Biên Hòa - Vũng Tàu.
Kinh Bắc đã chính thức đưa nợ trái phiếu về 0	Tại ĐHCĐ 2023 của KBC tổ chức hôm nay, Tổng giám đốc công ty công bố đã trả hết nợ trái phiếu, ước tính trong 6 tháng đầu năm, doanh thu đạt 4.500 tỷ đồng và lợi nhuận đạt 2.000 tỷ, hoàn thành 50% kế hoạch cả năm.
5 tháng đầu năm, MWG báo cáo tổng doanh thu Thế giới di động và Điện máy xanh giảm 27% so với cùng kỳ	CTCP Thế giới Di động (mã MWG-HOSE) vừa công bố kết quả kinh doanh 5 tháng đầu năm 2023 với lũy kế 5 tháng 2023, tổng doanh thu 2 chuỗi đạt 35.000 tỷ đồng, giảm 27% so với cùng kỳ. Riêng tháng 5, tổng doanh thu của Thế giới di động và Điện máy xanh đạt khoảng 7,6 ngàn tỷ đồng. Như vậy, so với tháng liền trước, tổng doanh thu của Thế giới di động và Điện máy xanh tăng 4% nhưng MWG không công bố thông tin chi tiết về lợi nhuận.
5 tháng, doanh thu vàng 24K của PNJ giảm nhẹ 1,4%	Theo đó, PNJ ghi nhận doanh thu thuần và lợi nhuận sau thuế tháng 5 lần lượt đạt 2,223 tỷ đồng (-16.8%) và 111 tỷ đồng (-20.8%), giảm so với mức nền cao kỷ lục cùng kỳ 2022. Mức doanh thu và lợi nhuận sau thuế tháng 5 xấp xỉ tháng 4.
OCB muốn phát hành 26.000 trái phiếu riêng lẻ trong năm 2023	Ngân hàng TMCP Phương Đông (OCB) vừa có Nghị quyết thông qua việc chào bán và phát hành trái phiếu riêng lẻ không chuyển đổi, không kèm chứng quyền trong năm 2023. Theo đó, OCB dự kiến phát hành tối đa 26.000 tỷ trái phiếu, mệnh giá tương ứng 1 tỷ đồng/trái phiếu.

ALFABULL là đơn vị tư vấn đầu tư độc lập, minh bạch với mục tiêu xây dựng và phát triển một cộng đồng đầu tư giá trị. **ALFABULL** hiện tại là đối tác cùng những tổ chức tài chính cũng như các doanh nghiệp lớn, hy vọng mang lại nhiều sản phẩm đầu tư giá trị dành cho Nhà đầu tư và có thể đồng hành cùng Nhà đầu tư trên Thị trường chứng khoán nói riêng và Đầu tư tài chính nói chung.

KHUYẾN CÁO

Báo cáo được viết và phát hành bởi đội ngũ phân tích của ALFA BULL dựa trên các nguồn thông tin công khai trên phương tiện đại chúng. Thông tin này được cho là đáng tin cậy tại thời điểm công bố.

Quan điểm, dự báo và ước tính trong báo cáo này chỉ thể hiện ý kiến của tác giả tại thời điểm phát hành.

Các nhà đầu tư nên có nhận định độc lập về thông tin trong báo cáo này, xem xét các mục tiêu, tình hình tài chính và nhu cầu đầu tư của mình trước khi ra quyết định đầu tư. Nhóm thực hiện không chịu bất cứ kết quả nào phát sinh từ việc sử dụng báo cáo này dưới mọi hình thức.

Trân trọng!

Thông tin liên hệ:

Hotline: 0968.402.286 (Ms.Dung), 0963.340.576 (Ms. Tan), 0987.753.767 (Mr. Dat).

Email: thanhdatt.afb@gmail.com

Website: Alfabull.vn

Link đăng ký trở thành thành viên của AFB: <https://forms.gle/DCySwd21bov3gT8K9>

Link zalo cập nhật tin tức thị trường của AFB: <https://zalo.me/g/vpbefs736>.