

CẬP NHẬT XU HƯỚNG THỊ TRƯỜNG TUẦN 19/06 – 23/06

Cập nhật ngày 18/06/2023

	Điểm số	Thay đổi (%)
VN-INDEX	1,115.22	0.7%
KLGD (trCP)	4,477.66	9.2%
GTGD (tỷ VND)	85,463.69	6.5%
HNX-INDEX	228.44	0.4%
KLGD (trCP)	644.32	2.6%
GTGD (tỷ VND)	10,278.64	0.9%

MUA/BÁN RÒNG KHỚP LỆNH TUẦN 3 - THÁNG 6/2023

Ngành	TUẦN 3 - THÁNG 6/2023				TUẦN 2 - THÁNG 6/2023			
	Cá nhân trong nước	Tổ chức trong nước	Tự doanh	Nước ngoài	Cá nhân trong nước	Tổ chức trong nước	Tự doanh	Nước ngoài
Bán lẻ	(124.7)	51.3	22.7	50.7	(35.8)	(2.5)	70.8	(32.4)
Bảo hiểm	59.2	(42.9)	1.3	(17.6)	43.9	(57.1)	0.5	12.8
Bất động sản	(661.5)	95.3	99.6	466.6	115.4	(285.2)	(100.9)	270.6
Công nghệ Thông tin	(46.4)	(5.7)	53.0	(0.9)	(5.4)	(26.0)	30.0	1.4
Dầu khí	(2.0)	40.8	2.3	(41.2)	(21.7)	12.7	4.9	4.1
Dịch vụ tài chính	(1,040.6)	283.7	(112.1)	869.0	(831.4)	379.9	104.8	346.7
Điện, nước & xăng dầu khí đốt	66.9	(84.3)	11.6	5.9	140.6	(75.5)	(24.2)	(40.9)
Du lịch và Giải trí	(20.2)	14.8	25.4	(20.0)	28.4	(10.7)	(0.9)	(16.7)
Hàng & Dịch vụ Công nghiệp	(45.0)	(71.6)	57.7	58.9	326.4	(182.8)	43.3	(186.9)
Hàng cá nhân & Gia dụng	43.0	(5.6)	13.7	(51.1)	64.1	(57.3)	6.2	(13.1)
Hóa chất	158.6	(13.3)	(3.0)	(142.4)	(50.3)	47.3	(3.1)	6.2
Ngân hàng	(943.4)	618.7	350.6	(25.9)	66.6	(113.8)	208.5	(163.3)
Ô tô và phụ tùng	15.2	(5.8)	0.8	(10.3)	8.6	(7.9)	1.1	(1.8)
Tài nguyên Cơ bản	(1,230.3)	245.6	47.5	937.2	(445.9)	264.9	52.0	129.0
Thực phẩm và đồ uống	147.9	15.2	104.4	(267.5)	871.2	(120.2)	38.5	(789.4)
Truyền thông	(0.4)	(0.0)	(0.0)	0.4	(0.7)	(0.0)	-	0.7
Xây dựng và Vật liệu	237.3	(216.3)	(9.5)	(11.4)	123.7	(63.1)	(88.0)	27.4
Y tế	(20.5)	(7.8)	16.2	12.1	(11.5)	4.5	(0.0)	7.0
Tổng	(3,407.0)	912.0	682.3	1,812.7	388.1	(292.9)	343.4	(438.6)

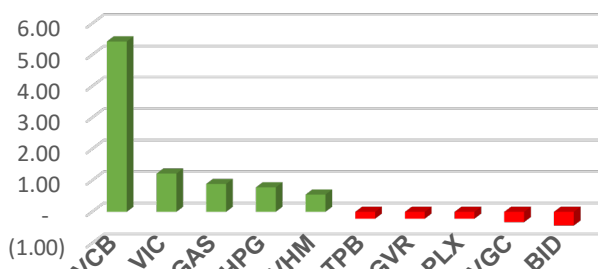
Note: Tỷ VND, Chỉ tính GD khớp lệnh trên HOSE

TOP MUA/BÁN RÒNG KHỚP LỆNH NĐT CÁ NHÂN LŨY KẾ TUẦN 3 - THÁNG 6/2023

MUA RÒNG	Mã	Cá nhân trong nước	Tổ chức trong nước	Tự doanh	Nước ngoài	BÁN RÒNG	Mã	Cá nhân trong nước	Tổ chức trong nước	Tự doanh	Nước ngoài
1	VNM	440.8	-68.0	51.6	-424.3	1	HPG	-936.2	192.8	44.1	699.3
2	CII	305.4	-259.2	0.5	-46.7	2	VND	-525.3	123.4	3.2	398.7
3	CTG	123.6	73.6	23.3	-220.6	3	SSI	-478.0	157.4	-12.6	333.3
4	VRE	117.9	-9.8	20.1	-128.3	4	MSN	-307.7	37.9	62.7	207.1
5	REE	85.0	-97.7	12.7	0.0	5	VHM	-302.5	110.3	34.3	158.0
6	TPB	75.4	18.9	7.1	-101.3	6	EIB	-283.8	87.3	14.3	182.2
7	NVL	69.1	-27.7	18.9	-60.3	7	VIC	-255.8	56.8	44.1	154.9
8	PC1	65.3	-28.6	0.2	-36.9	8	STB	-248.9	67.6	-25.1	206.5
9	BVH	65.1	-41.7	1.1	-24.5	9	HSG	-240.3	15.9	-0.3	224.7
10	DPM	63.8	-16.3	3.8	-51.4	10	KBC	-148.0	28.4	2.1	117.5
11	GAS	57.2	-78.8	7.1	14.5	11	MBB	-140.5	94.9	48.0	-0.3
12	DGC	49.3	16.2	-4.5	-61.1	12	TCB	-138.9	87.0	51.9	0.0
13	PNJ	42.6	-12.4	13.9	-44.1	13	ACB	-134.2	97.5	36.7	0.0
14	BCG	24.6	0.8	-24.5	-1.0	14	NLG	-113.0	24.0	6.4	82.6
15	DXG	22.7	-7.1	0.3	-16.0	15	FRT	-82.8	17.5	0.8	64.4
16	PLX	21.6	0.3	2.1	-24.1	16	VIB	-76.8	57.1	20.0	-0.3
17	DCM	20.7	-5.3	-2.4	-12.9	17	VCB	-63.0	23.3	43.8	-4.2
18	LPB	17.9	-8.8	1.6	-10.8	18	VGC	-61.2	58.6	0.1	2.5
19	ANV	17.4	-6.9	-2.3	-8.1	19	HCM	-59.9	65.5	3.2	-8.9
20	BID	12.6	15.9	8.3	-36.8	20	PVT	-54.4	10.5	-4.0	48.0
Top 20		1,698.1	-542.5	139.0	-1,294.5	Top 20		-4,651.3	1,413.7	371.6	2,866.0

Note: Tỷ VND, Chỉ tính GD khớp lệnh trên HOSE

TOP CỔ PHIẾU ẢNH HƯỞNG ĐẾN VN-INDEX



TỔNG KẾT THỊ TRƯỜNG TUẦN 12/06 – 16/06

VNINDEX tăng điểm tuần thứ 3 liên tiếp với 2 phiên tăng điểm, 3 phiên giảm điểm, thanh khoản giảm nhẹ tuy nhiên vẫn duy trì ở mức cao, đà tăng có phần chậm lại nhưng vẫn duy trì xu hướng tăng điểm ngắn hạn. Dòng tiền đảo chiều khi cá nhân trong nước có tuần bán ròng mạnh, đối ứng với chiều bán là lực mua ròng của Nước ngoài, Tổ chức trong nước và Tự doanh. **VNINDEX** ghi nhận tăng +7.69 điểm (+0.69%), đóng cửa tuần tại 1,115.22 điểm.

Giá trị giao dịch trung bình 1 phiên trên sàn **HOSE** đạt 17,092 tỷ, giảm -6.5% so với tuần trước, nhưng vẫn tăng 22.3% so với TB 5 tuần và 52.5% so với TB 20 tuần.

Tỷ trọng phân bổ dòng tiền tăng vào nhóm cổ phiếu vốn lớn **VN30**, giảm ở nhóm vốn hóa vừa và nhỏ. Dòng tiền có xu hướng tăng mạnh vào nhóm *Bán lẻ, Chứng khoán, Thực phẩm và đồ uống* và giảm ở nhóm *Điện nước xăng dầu khí đốt, Ngân hàng, Hàng và dịch vụ công nghiệp*.

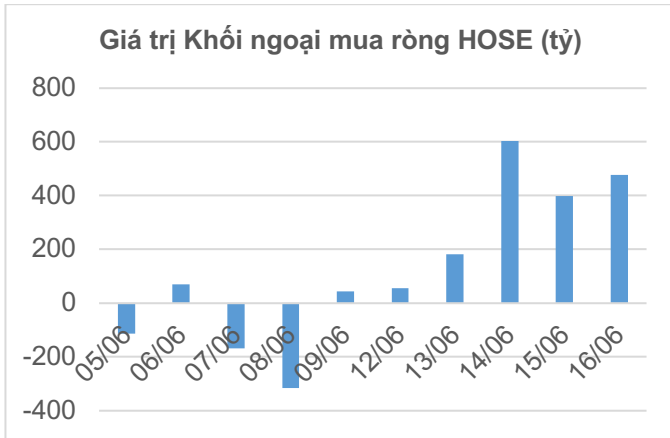
Xu hướng giao dịch khớp lệnh của các nhóm NĐT:

Nhóm NĐT nước ngoài có tuần **MUA** ròng tuần trở lại với hơn 1718 tỷ trên HOSE, tính riêng khớp lệnh họ mua ròng 1813 tỷ. Top cổ phiếu mua ròng gồm: HPG, VND, SSI. Ngược lại, khối ngoại bán ròng tập trung: VNM, CTG, VRE.

Nhóm NĐT cá nhân có tuần **BÁN** ròng mạnh với giá trị hơn -3204 tỷ trên HOSE, tính riêng khớp lệnh họ bán ròng -3407 tỷ đồng. Top cổ phiếu bán ròng mạnh HPG, VND, SSI. Top cổ phiếu mua ròng gồm VNM, CII, CTG.

Nhóm NĐT tổ chức trở lại **MUA** ròng mạnh 778 tỷ, tính riêng khớp lệnh họ mua ròng 912 tỷ. Top cổ phiếu mua ròng có HPG, SSI, VND. Ngược lại, họ bán ròng với CII, KDH, REE.

Nhóm Tự doanh có tuần **MUA** ròng 708 tỷ đồng, tính riêng khớp lệnh họ mua ròng 682 tỷ đồng. Top cổ phiếu mua ròng gồm VPB, VSC, MSN. Top cổ phiếu bán ròng có FUEVFVND, HDG, BCM...



STT	Mua ròng		Bán ròng	
	Mã	Giá trị	Mã	Giá trị
1	HPG	697.5	VNM	423.4
2	VND	457.5	VPB	216.1
3	SSI	331.7	CTG	147.1
4	HSG	224	VRE	124.8
5	MSN	206.5	TPB	106.4
6	STB	204.7	GEX	93.7
7	VIC	185.4	VIX	81.1
8	EIB	181.6	NVL	62.3
9	VHM	162.5	DGC	60.9
10	KDH	124	BCM	60.3

Giao dịch khối ngoại

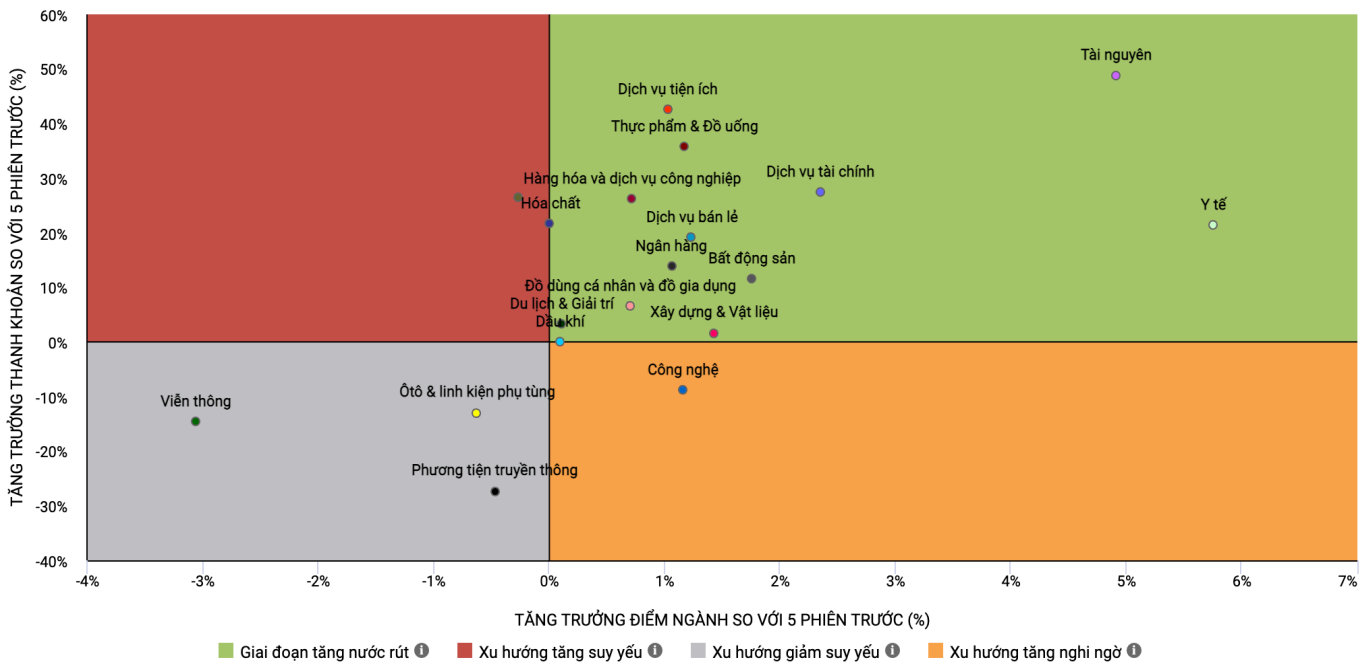
Khối ngoại có tuần MUA ròng mạnh trở lại sau chuỗi 3 tuần bán ròng liên tục với hơn 1718 tỷ đồng, tính riêng khớp lệnh họ mua ròng hơn 1813 tỷ đồng. Khối ngoại mua ròng tập trung với nhóm ngành *Dịch vụ Tài chính, Tài nguyên cơ bản và Bất động sản*, ở chiều ngược lại, khối ngoại bán ròng tập trung với nhóm *Hóa chất, Thực phẩm và đồ uống*.

Về giá trị mua ròng trong tuần, HPG là mã được mua ròng nhiều nhất trong tuần với giá trị hơn 697 tỷ, theo sau là 1 số mã khác như VND, SSI, HSG với giá trị mua ròng lần lượt hơn 457, 331, 224 tỷ đồng của khối ngoại.

Ở chiều ngược lại, khối ngoại tiếp tục bán ròng mạnh với VNM với hơn 423 tỷ đồng, theo sau đó là 1 số mã như VPB, CTG, VRE với giá trị bán ròng lần lượt đạt hơn -216, -147 và -124 tỷ đồng.

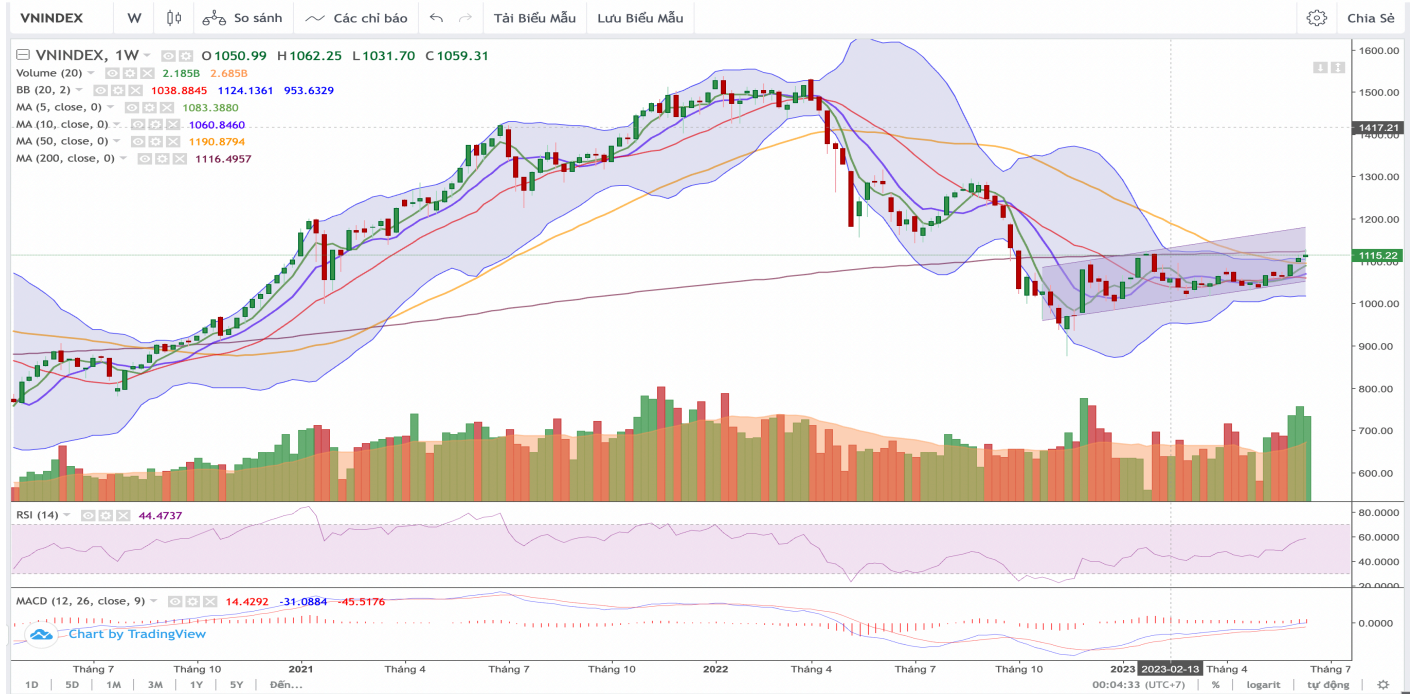
Thị trường phái sinh

Trên thị trường phái sinh, thị trường chuyển kỳ hạn chính VN30F2307 và kết tuần tại 1,1026 điểm, chênh lệch -6.46 điểm so với VN30. Các kỳ hạn lớn hơn chênh lệch từ -8.96 đến -23.06 điểm, cho thấy tâm lý Nhà đầu tư vẫn đang khá thận trọng với đà tăng ngắn hạn của thị trường.



Nguồn: Dstock, AFB tổng hợp

NHẬN ĐỊNH THỊ TRƯỜNG TUẦN 19/06 – 23/06



GÓC NHÌN KỸ THUẬT:

VNINDEX có tuần thứ 3 liên tiếp tăng điểm, thanh khoản mặc dù có sụt giảm nhẹ nhưng vẫn duy trì ở mức cao so với trung bình 20 tuần, độ rộng thị trường duy trì cải thiện tích cực, dòng tiền tăng mạnh ở hầu hết các nhóm ngành, biên độ thị trường giao động trong tuần > 3%, tuy nhiên kết tuần VNINDEX chỉ tăng 0.69%, cho thấy tâm lý của NĐT trong ngắn hạn đang dần có sự thận trọng, áp lực chốt lời tăng mạnh khi chỉ số có 2 lần thử thách vùng đỉnh đầu năm 2023 không thành công. Trên đồ thị tuần, chỉ số giá cắt trên trên đường MA20 và MA50, xu hướng các đường MA, các chỉ báo kỹ thuật RSI, MACD vẫn duy trì trạng thái tích cực trong ngắn hạn, tuy nhiên chúng tôi nhận thấy đà tăng đang có xu hướng chậm lại khi VNINDEX tiến sát tới MA200 trên đồ thị tuần.

Vùng kháng cự ngắn hạn xác nhận quanh 1,120 điểm (tương đương đỉnh cũ đầu năm 2023 và đường MA200 trên đồ thị tuần). Vùng hỗ trợ ngắn hạn xác nhận quanh 1,085 – 1,090 điểm. Chúng tôi cho rằng **VNINDEX** nhiều khả năng sẽ có tuần giao dịch khá **THẬN TRỌNG** trong biên độ 1,085 – 1,120 điểm với thanh khoản ở mức 15,000 – 16,000 tỷ.

Xu hướng Ngắn hạn: Tích cực.

Xu hướng Trung – Dài hạn: Tích cực.

CHIẾN LƯỢC ĐẦU TƯ:

Chúng tôi cho rằng **VNINDEX** nhiều khả năng sẽ có tuần giao dịch khá **THẬN TRỌNG** trong biên độ 1,085 – 1,120 điểm. Mặc dù vẫn duy trì xu hướng tích cực, tuy nhiên áp lực chốt lời ở một số nhóm cổ phiếu đang có phần tăng cao hơn. ALFABULL khuyến nghị Nhà đầu tư duy trì tỷ trọng cổ phiếu ở mức an toàn 50-60% cổ phiếu và chờ đợi sự xác nhận xu hướng mới trước khi gia tăng tỷ trọng.

Với những NĐT đang có tỷ trọng cổ phiếu cao, **ALFABULL** cho rằng những phiên tăng điểm tiệm cận vùng 1,120 là những cơ hội để NĐT canh chốt lời và cơ cấu danh mục, đưa tỷ trọng về mức an toàn 50-60% cổ phiếu. Với NĐT đang nắm giữ vị thế tiền mặt cao, chúng tôi sẽ xem xét khuyến nghị mở lại các vị thế mua khi VNINDEX điều chỉnh quanh vùng giá 1,085 – 1,090 điểm. Hạn chế việc FOMO mua đuổi giá ở những nhịp tăng điểm.

DANH MỤC CỔ PHIẾU THEO DÕI

MCK	Ngành	Giá hiện tại	Giá theo dõi	Giá mục tiêu	Giá cắt lỗ	Trạng thái
VCG	Xây dựng	19.80	18.5 – 19.0	23.5 – 24.0	17.8	Theo dõi mua mới
IDC	BĐS KCN	42.20	39.5 – 40.0	47.0 – 48.0	38.5	Theo dõi mua gia tăng
PVD	Dầu khí	23.85	22.8 – 23.2	27.0 – 28.0	22.0	Theo dõi mua gia tăng
PVS	Dầu khí	32.40	29.5 – 30.5	32.0 – 33.0	27.5	Theo dõi mua mới
VCI	Chứng khoán	35.10	31.8 – 32.5	38.0 - 39.0	30.0	Theo dõi mua mới
VHC	Thủy sản	60.00	58.0 – 59.0	70.0 – 72.0	56.0	Theo dõi mua mới
HHV	Xây dựng	13.70	12.8 – 13.0	16.0 – 17.0	12.0	Theo dõi mua mới

DANH MỤC KHUYẾN NGHỊ ĐANG MỞ

MCK	Ngày mở vị thế	Giá hiện tại	Giá mua	Giá mục tiêu	Giá dừng lãi/lỗ	Lãi/lỗ (%)	Trạng thái
PVD	09/06/2023	23.85	23.10	27.0 – 28.0	22.5	3.24	Nắm giữ, canh mua thêm
IDC	19/05/2023	42.20	38.60	47.0 – 48.0	38.5	9.32	Nắm giữ, canh mua thêm

Chúng tôi cho rằng với các nhịp điều chỉnh, có thể quan sát với một số nhóm ngành như nhóm *Ngân hàng, Chứng khoán, Năng lượng (Dầu, điện), và Đầu tư công*, ... Đây là những nhóm ngành ALFABULL cho rằng có sự tích cực hơn về những thông tin, dòng tiền thanh khoản trên thị trường.

NOTE: Với danh mục cổ phiếu theo dõi ngắn hạn, dựa trên bộ tiêu chí lọc của ALFABULL, chúng tôi sẽ cập nhật danh mục 1 tháng/lần, nếu có những thay đổi chúng tôi sẽ cập nhật theo diễn biến thị trường hàng ngày. Nhà đầu tư cần chi tiết hơn lộ trình giải ngân vui lòng liên hệ AFB. Trong trường hợp có thay đổi về các vùng giá, AFB sẽ nhanh nhất có thể cập nhật thông tin tới Quý Nhà đầu tư.

DANH MỤC TRUNG - DÀI HẠN

Chúng tôi đánh giá VNINDEX đang có nhiều tín hiệu tích cực trong việc tích lũy tạo đáy trung – dài hạn. Các gói chính sách hỗ trợ nền kinh tế, cùng nhiều thông tin tích cực được cho là những yếu tố cần thiết đang hỗ trợ xu hướng tạo đáy trong năm 2023 của VNINDEX. Với danh mục trung – dài hạn, Quý NĐT vui lòng liên hệ với AFB để có thông tin về Doanh nghiệp và vùng giá hợp lý để thực hiện giải ngân.

TỔNG HỢP CÁC KHUYẾN NGHỊ ĐẦU TƯ THÁNG 5					ALFABULL
Mã CK	Giá mua	Giá bán	Lãi/lỗ	Thời gian nắm giữ	Danh mục
PVS	25	31.5	26.00%	5 tuần	Danh mục đầu tư tháng 5
PVD	20.3	24.3	19.70%	5 tuần	Danh mục đầu tư tháng 5
VCG	19.2	22	14.58%	5 tuần	Danh mục đầu tư tháng 5
HCM	24.5	27.1	10.61%	5 tuần	Danh mục đầu tư tháng 5
IDC	38.6	42.5	10.10%	2 tuần	Danh mục đầu tư tháng 5

TOP GIAO DỊCH TUẦN

HOSE

Top 5 CP NĐT nước ngoài mua và bán nhiều nhất

TT	Mã CK	KL mua ròng	Mã CK	KL bán ròng
1	HPG	30,019,773	VPB	(11,004,325)
2	VND	23,840,900	VIX	(7,337,044)
3	HSG	13,379,471	VNM	(6,328,353)
4	SSI	12,983,730	TPB	(5,845,010)
5	EIB	8,649,000	CTG	(5,163,200)

HNX

TT	Mã CK	KL mua ròng	Mã CK	KL bán ròng
1	SHS	3,544,430	PVS	(776,500)
2	TNG	1,136,239	NVB	(375,459)
3	IDC	1,006,800	HUT	(369,800)
4	DTD	458,300	BVS	(201,400)
5	MBS	217,600	IVS	(191,200)

Top 5 CP có KLGD lớn nhất trong tuần

Mã	Giá TC (*)	Giá đóng	%	KLGD
NVL	14.60	14.90	↑ 2.05%	240,719,501
VND	18.95	19.40	↑ 2.37%	196,777,600
SHB	12.15	12.60	↑ 3.70%	160,875,200
HPG	22.90	23.45	↑ 2.40%	135,816,201
SSI	25.25	26.10	↑ 3.37%	115,882,100

Mã	Giá TC (*)	Giá đóng	%	KLGD
SHS	12.70	13.50	↑ 6.30%	184,745,062
PVS	30.60	32.40	↑ 5.88%	44,398,389
CEO	26.00	25.10	↓ -3.46%	32,722,451
HUT	18.40	18.00	↓ -2.17%	27,756,666
AMV	5.10	5.00	↓ -1.96%	22,912,368

Top 5 CP tăng giá nhiều nhất trong tuần

Mã	Giá TC (*)	Giá đóng	+/-	%
HVX	3.30	4.30	1.0	↑ 30.30%
PDN	82.61	94.70	12.1	↑ 14.64%
VSC	28.85	32.40	3.6	↑ 12.31%
EMC	9.40	10.35	0.9	↑ 10.11%
DTA	6.46	7.09	0.6	↑ 9.75%

Mã	Giá TC (*)	Giá đóng	+/-	%
SIC	25.90	34.30	8.4	↑ 32.43%
C69	7.00	9.00	2.0	↑ 28.57%
VTH	9.10	11.30	2.2	↑ 24.18%
IVS	8.30	10.10	1.8	↑ 21.69%
CTT	14.50	17.40	2.9	↑ 20.00%

Top 5 CP giảm giá nhiều nhất trong tuần

Mã	Giá TC (*)	Giá đóng	+/-	%
SVC	47.00	38.05	-9.0	↓ -19.04%
TDH	5.50	4.60	-0.9	↓ -16.36%
EVG	7.79	6.69	-1.1	↓ -14.12%
TCD	10.50	9.40	-1.1	↓ -10.48%
LGL	5.15	4.63	-0.5	↓ -10.10%

Mã	Giá TC (*)	Giá đóng	+/-	%
ARM	35.77	29.40	-6.4	↓ -17.81%
PEN	9.00	7.40	-1.6	↓ -17.78%
HCT	5.50	4.70	-0.8	↓ -14.55%
VLA	42.90	37.60	-5.3	↓ -12.35%
HKT	6.60	5.80	-0.8	↓ -12.12%

(*) Giá điều chỉnh

Nguồn: SHS, AFB tổng hợp

CẬP NHẬT TIN TỨC

Ngân hàng Nhà nước tiếp tục giảm lãi suất điều hành

Cụ thể: lãi suất cho vay qua đêm trong thanh toán điện tử liên ngân hàng và cho vay bù đắp thiếu hụt vốn trong thanh toán bù trừ của NHNN đối với TCTD giảm từ mức 5.5%/năm xuống 5%/năm; lãi suất tối đa áp dụng đối với tiền gửi không kỳ hạn và có kỳ hạn dưới 1 tháng giữ nguyên ở mức 0.5%/năm; lãi suất tối đa áp dụng đối với tiền gửi có kỳ hạn từ 1 tháng đến dưới 6 tháng giảm từ mức 5.0%/năm xuống 4.75%/năm,...

Ngân hàng Trung ương Nhật Bản có thể sẽ duy trì lãi suất cực thấp

Ngân hàng Trung ương Nhật Bản (BoJ) dự kiến sẽ quyết định tiếp tục duy trì trạng thái lãi suất cực thấp tại cuộc họp chính sách ngày 15-16/6, do sự thiếu chắc chắn về triển vọng lạm phát, tăng trưởng tiền lương và các động thái chính sách tiền tệ ở nước ngoài.

Lạm phát ở châu Âu dai dẳng, ECB nâng lãi suất lên mức cao nhất 22 năm

Ngân hàng Trung ương châu Âu (ECB) ngày 15/6 tăng lãi suất 0,25 điểm phần trăm lên mức 3,5% và phát tín hiệu sẽ tiếp tục nâng trong cuộc họp tháng 7 kèm theo cảnh báo rằng sẽ mất nhiều thời gian để khống chế lạm phát.

Thủ tướng phát lệnh khởi công đồng loạt 3 dự án giao thông trọng điểm quốc gia

Sáng 18/6 tại TPHCM, Thủ tướng Phạm Minh Chính đã nhấn nút khởi công đồng loạt 3 dự án giao thông trọng điểm gồm: dự án đầu tư xây dựng đường vành đai 3 TPHCM, đường cao tốc Khánh Hòa - Buôn Ma Thuột và cao tốc Biên Hòa - Vũng Tàu.

Chủ tịch Bamboo Airways: Nhà đầu tư mới rót 8,000 tỷ, sẽ thành lập các công ty dịch vụ hàng không

Ông cho biết thêm, nhà đầu tư mới đã rót thêm gần 8,000 tỷ đồng để tăng vốn điều lệ, tái cơ cấu nguồn vốn, chuyển đổi nợ thành vốn chủ sở hữu để cân bằng các khoản lỗ, đưa vốn điều lệ của hãng dương trở lại, đảm bảo điều kiện cho hãng tiếp tục hoạt động kinh doanh.

VSC sẽ phát hành hơn 133 triệu cp, tăng vốn lên trên 2.4 ngàn tỷ

Theo đó, VSC triển khai chia cổ tức năm 2022 bằng cổ phiếu. Tỷ lệ thực hiện quyền là 10:1 (10 cp nhận về 1 cp mới), tương ứng phát hành tối đa hơn 12 triệu cp. Song song đó, VSC sẽ chào bán thêm gần 121.3 triệu cp cho cổ đông hiện hữu để tăng vốn điều lệ. Tổng số tiền dự kiến thu về xấp xỉ 1,213 tỷ đồng.

Vinfast tiết lộ doanh thu quý đầu tiên sau khi "sang Mỹ", cập nhật thông tin về tiến trình hợp nhất với Black Spade

Trước đó, vào tháng 5, VinFast và Black Spade đã công bố thỏa thuận sáp nhập doanh nghiệp. Sau giao dịch, VinFast có mức định giá hơn 23 tỷ USD và tiếp tục kế hoạch niêm yết trên sàn giao dịch chứng khoán Mỹ.

HUT tiếp tục đầu tư 550 tỷ đồng vào Tasco Land

HDQT CTCP Tasco (HNX: HUT) vừa thông qua việc tăng vốn điều lệ cho Công ty TNHH Tasco Land từ 200 tỷ đồng lên 750 tỷ đồng, Tasco Land có định hướng tập trung quản lý và phát triển chuỗi khách sạn, khu nghỉ dưỡng 5 sao hàng đầu Việt Nam, nâng cao hiệu quả khai thác quỹ đất sẵn có của Công ty và các đơn vị trong hệ sinh thái.

ALFABULL là đơn vị tư vấn đầu tư độc lập, minh bạch với mục tiêu xây dựng và phát triển một cộng đồng đầu tư giá trị. **ALFABULL** hiện tại là đối tác cùng những tổ chức tài chính cũng như các doanh nghiệp lớn, hy vọng mang lại nhiều sản phẩm đầu tư giá trị dành cho Nhà đầu tư và có thể đồng hành cùng Nhà đầu tư trên Thị trường chứng khoán nói riêng và Đầu tư tài chính nói chung.

KHUYẾN CÁO

Báo cáo được viết và phát hành bởi đội ngũ phân tích của ALFA BULL dựa trên các nguồn thông tin công khai trên phương tiện đại chúng. Thông tin này được cho là đáng tin cậy tại thời điểm công bố.

Quan điểm, dự báo và ước tính trong báo cáo này chỉ thể hiện ý kiến của tác giả tại thời điểm phát hành.

Các nhà đầu tư nên có nhận định độc lập về thông tin trong báo cáo này, xem xét các mục tiêu, tình hình tài chính và nhu cầu đầu tư của mình trước khi ra quyết định đầu tư. Nhóm thực hiện không chịu bất cứ kết quả nào phát sinh từ việc sử dụng báo cáo này dưới mọi hình thức.

Trân trọng!

Thông tin liên hệ:

Hotline: 0968.402.286 (Ms.Dung), 0963.340.576 (Ms. Tan), 0987.753.767 (Mr. Dat).

Email: thanhdatt.afb@gmail.com

Website: Alfabull.vn

Link đăng ký trở thành thành viên của AFB: <https://forms.gle/DCySwd21bov3gT8K9>

Link zalo cập nhật tin tức thị trường của AFB: <https://zalo.me/g/vpbefs736>.